

**EUSKO JAURLARITZA**



**GOBIERNO VASCO**

**LEHENDAKARITZA**

*Azterlan eta Lege Araubide Zuzendaritza  
Prospekzio Soziologikoen Kabinetea*

**PRESIDENCIA**

*Dirección de Estudios y Régimen Jurídico  
Gabinete de Prospección Sociológica*

---

## DEBATE DE POLÍTICA GENERAL

(SEPTIEMBRE 2010)

---



## Índice

<b>1 – Información sobre el debate de política general .....</b>	<b>1</b>
1.1 – Información sobre el debate de política general.....	1
1.1.1 – Conocimiento de la celebración del debate de política general .....	1
1.1.2 – Nivel de información sobre el debate de política general .....	1
1.1.3 – Razones para no informarse.....	2
1.2 – Medio de comunicación utilizado para seguir el debate.....	3
1.2.1 – Seguimiento o no del debate en prensa, radio, televisión o internet.....	3
1.2.2 – Medio de comunicación utilizado para seguir el debate .....	4
<b>2 – Opiniones sobre el debate de política general .....</b>	<b>5</b>
2.1 – Características de las intervenciones .....	5
2.1.1 – Estilo predominante .....	5
2.1.2 – Grado de conflictividad.....	5
2.1.3 – Cercanía a las preocupaciones ciudadanas .....	6
2.2 – Valoración de las intervenciones de los líderes políticos .....	7
2.3 – Valoración de distintos aspectos de la actuación del Lehendakari .....	8
<b>3 - Ficha técnica.....</b>	<b>10</b>
<b>4 - Anexo: Resultados por colectivos.....</b>	<b>11</b>



## 1 – Información sobre el debate de política general

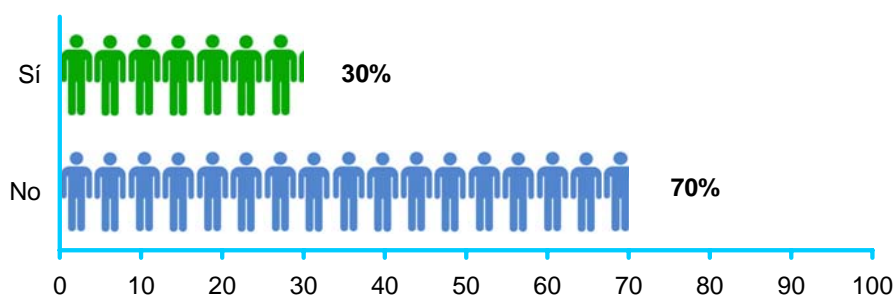
### 1.1 – Información sobre el debate de política general

#### 1.1.1 – Conocimiento de la celebración del debate de política general

		TOTALES
AYER JUEVES, DÍA 23, SE CELEBRÓ EN EL PARLAMENTO VASCO UN DEBATE SOBRE TEMAS DE INTERÉS GENERAL, EL LLAMADO DEBATE DE POLÍTICA GENERAL. ¿HA OÍDO UD. HABLAR DE ESTE DEBATE?	Sí	30
	No	70
	Ns-Nc	0
Porcentajes verticales		100
n (absolutos sin ponderar)		(1000)



Página para consultar los resultados por colectivos: 12



#### 1.1.2 – Nivel de información sobre el debate de política general

		TOTALES
¿PODRÍA DECIRME EN QUÉ GRADO SE HA INFORMADO UD. SOBRE ESTE DEBATE? *	Mucho	5
	Bastante	23
	Poco	48
	No se ha informado	24
	Ns-Nc	0
Porcentajes verticales		100
n (absolutos sin ponderar)		(296)

\* Esta pregunta sólo se ha realizado a quienes han oído hablar del debate de política general (30%).



Página para consultar los resultados por colectivos: 13

### 1.1.3 – Razones para no informarse

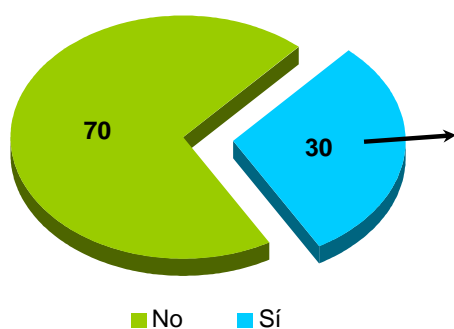
	TOTALES	
¿Y CUÁL HA SIDO LA PRINCIPAL RAZÓN POR LA QUE UD. NO SE HA INFORMADO SOBRE EL DEBATE? *	Le interesaba pero no ha tenido tiempo	18
	No le interesaba	42
	Tenía otras prioridades, obligaciones	18
	Le desagrada la confrontación política	7
	Otras razones	7
	Ns-Nc	8
	Porcentajes verticales	100
n (absolutos sin ponderar)	(70)	

\* Esta pregunta sólo se ha realizado a quienes han oído hablar del debate y no se han informado sobre el mismo (7%).

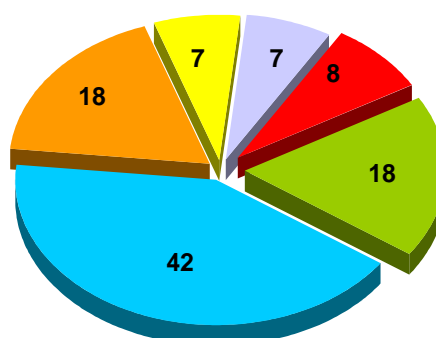
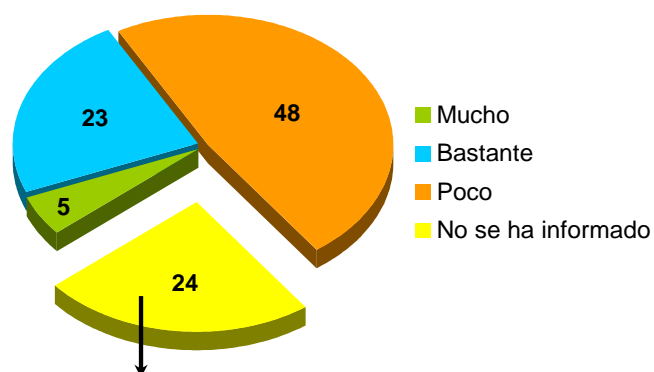


Página para consultar los resultados por colectivos: 14

#### Conocimiento de la celebración del debate



#### Nivel de información sobre el debate



- Le interesaba pero no ha tenido tiempo
- No le interesaba
- Tenía otras prioridades, obligaciones
- Le desagrada la confrontación política
- Otras razones
- Ns-Nc

## 1.2 – Medio de comunicación utilizado para seguir el debate

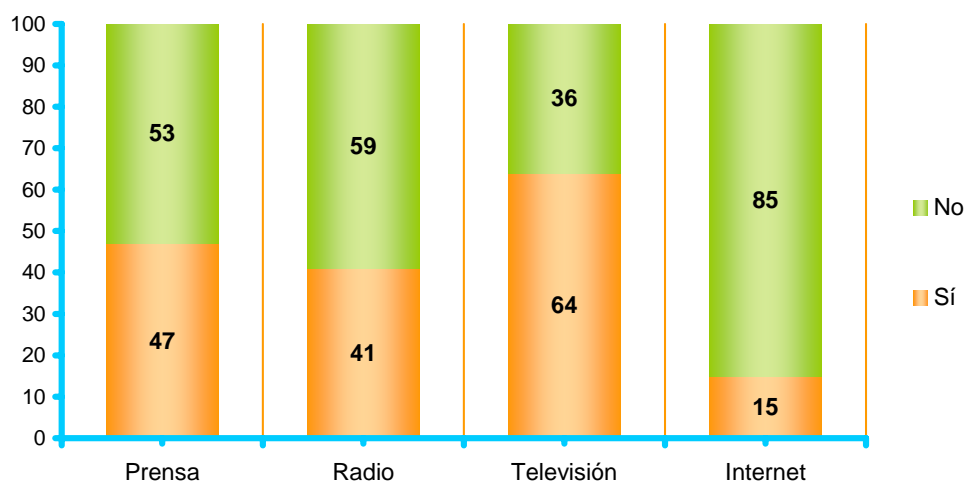
### 1.2.1 – Seguimiento o no del debate en prensa, radio, televisión o internet

		TOTALES	
Y RESPECTO A LOS MEDIOS POR LOS CUALES SE HA INFORMADO, ¿SE HA INFORMADO O NO SOBRE EL DEBATE...	EN LA PRENSA?	Sí	47
		No	53
		Ns-Nc	0
	¿Y POR LA RADIO?	Sí	41
		No	59
		Ns-Nc	0
	¿Y POR LA TELEVISIÓN?	Sí	64
		No	36
		Ns-Nc	0
	¿Y EN INTERNET?	Sí	15
		No	85
		Ns-Nc	0
Porcentajes verticales		100	
n (absolutos sin ponderar)		(225)	

\* Esta pregunta sólo se ha realizado a quienes han oído hablar del debate y se han informado sobre el mismo (23%).



Página para consultar los resultados por colectivos: 15



## 1.2.2 – Medio de comunicación utilizado para seguir el debate

	TOTALES
ABC	1
Berria	3
Deia	5
Diario Noticias de Álava / Noticias de Gipuzkoa	3
El Correo Español / Diario Vasco	33
El Mundo	1
El País	4
Gara	3
La Razón	0
Público	0
Prensa gratuita	1
Antena 3 / Nova / Neox / Nitro	2
Cuatro / Canal Plus / CNN+	1
ETB (1,2, 3, SAT)	37
La Sexta	1
Tele 5 / FDF / La Siete	6
TVE (1,2, 24 horas)	9
Televisiones locales	0
Cadena COPE	0
Cadena SER	5
Herri Irratia	0
Onda Cero	3
Onda Vasca	3
Radio Euskadi / Euskadi irratia / Radio Vitoria	11
Radio Nacional de España	5
Otro	2
Ninguno	1
Ns-Nc	1
n (absolutos sin ponderar)	(225)

Y MÁS  
CONCRETAMENTE,  
¿PODRÍA INDICARME  
EN QUÉ MEDIO DE  
COMUNICACIÓN SE HA  
INFORMADO PRINCIPALMENTE, SEA UNA  
CADENA DE  
TELEVISIÓN, EMISORA  
DE RADIO, PERIÓDICO,  
O WEB DE INTERNET?

Los porcentajes no suman 100 porque se podía dar dos respuestas.

\* Esta pregunta sólo se ha realizado a quienes han oído hablar del debate y se han informado sobre el mismo (23%).



Página para consultar los resultados por colectivos: 17

## 2 – Opiniones sobre el debate de política general

### 2.1 – Características de las intervenciones

#### 2.1.1 – Estilo predominante

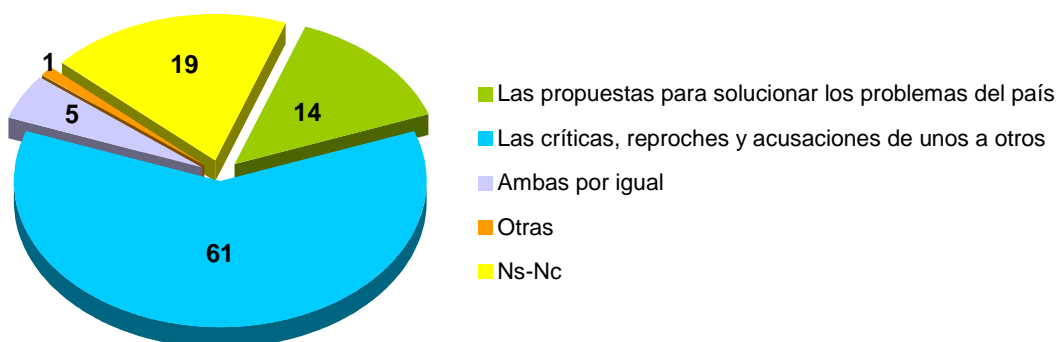
	TOTALES	
Y POR LO QUE UD. SABE, EN GENERAL EN LAS INTERVENCIONES EN EL DEBATE HAN PREDOMINADO... *	Las propuestas para solucionar los problemas del país	14
	Las críticas, reproches y acusaciones de unos a otros	61
	Ambas por igual **	5
	Otras	1
	Ns-Nc	19
Porcentajes verticales	100	
n (absolutos sin ponderar)	(225)	

\* Esta pregunta sólo se ha realizado a quienes han oído hablar del debate y se han informado sobre el mismo (23%).

\*\* Esta opción de respuesta no se ha leído a las y los encuestados



Página para consultar los resultados por colectivos: 19



#### 2.1.2 – Grado de conflictividad

	TOTALES	
¿DIRÍA QUE EL DESARROLLO DE ESTE DEBATE HA SIDO EN GENERAL, MUY CONFLICTIVO, BASTANTE, POCO O NADA CONFLICTIVO? *	Muy conflictivo	5
	Bastante conflictivo	31
	Poco conflictivo	34
	Nada conflictivo	12
	Ns-Nc	18
Porcentajes verticales	100	
n (absolutos sin ponderar)	(225)	

\* Esta pregunta sólo se ha realizado a quienes han oído hablar del debate y se han informado sobre el mismo (23%).



Página para consultar los resultados por colectivos: 20

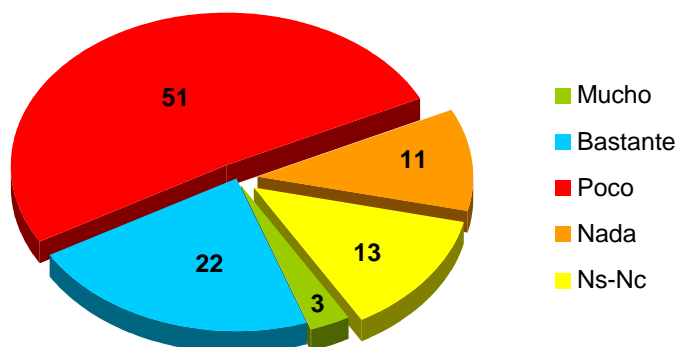
### 2.1.3 – Cercanía a las preocupaciones ciudadanas

	TOTALES	
¿Y EN QUÉ MEDIDA, MUCHO, BASTANTE, POCO O NADA, DIRÍA UD. QUE EN EL DEBATE SE HAN TRATADO LOS TEMAS QUE REALMENTE PREOCUPAN HOY A LAS Y LOS VASCOS? *	Mucho	3
	Bastante	22
	Poco	51
	Nada	11
	Ns-Nc	13
Porcentajes verticales	100	
n (absolutos sin ponderar)	(225)	

\* Esta pregunta sólo se ha realizado a quienes han oído hablar del debate y se han informado sobre el mismo (23%).



Página para consultar los resultados por colectivos: 21



## 2.2 – Valoración de las intervenciones de los líderes políticos

		TOTALES
LEHENDAKARI PATXI LÓPEZ	Muy bien + bastante bien	24
	Regular **	25
	Muy mal + bastante mal	26
	Ns-Nc	25
JUANJO AGIRREZABALAGA, DE EA	Muy bien + bastante bien	12
	Regular **	21
	Muy mal + bastante mal	17
	Ns-Nc	49
MIKEL ARANA, DE EB	Muy bien + bastante bien	15
	Regular **	24
	Muy mal + bastante mal	12
	Ns-Nc	49
ANTONIO BASAGOITI, DEL PP	Muy bien + bastante bien	11
	Regular **	19
	Muy mal + bastante mal	30
	Ns-Nc	41
JOSEBA EGIBAR, DEL PNV	Muy bien + bastante bien	25
	Regular **	23
	Muy mal + bastante mal	18
	Ns-Nc	34
AINTZANE EZENARRO, DE ARALAR	Muy bien + bastante bien	28
	Regular **	20
	Muy mal + bastante mal	10
	Ns-Nc	41
GORKA MANEIRO, DE UPD	Muy bien + bastante bien	5
	Regular **	14
	Muy mal + bastante mal	25
	Ns-Nc	56
JOSE ANTONIO PASTOR, DEL PSE-EE	Muy bien + bastante bien	12
	Regular **	15
	Muy mal + bastante mal	24
	Ns-Nc	49
Porcentajes verticales		100
n (absolutos sin ponderar)		(225)

\* Esta pregunta sólo se ha realizado a quienes han oído hablar del debate y se han informado sobre el mismo (23%).

\*\* Esta opción de respuesta no se ha leído a las y los encuestados.



Página para consultar los resultados por colectivos: **22**

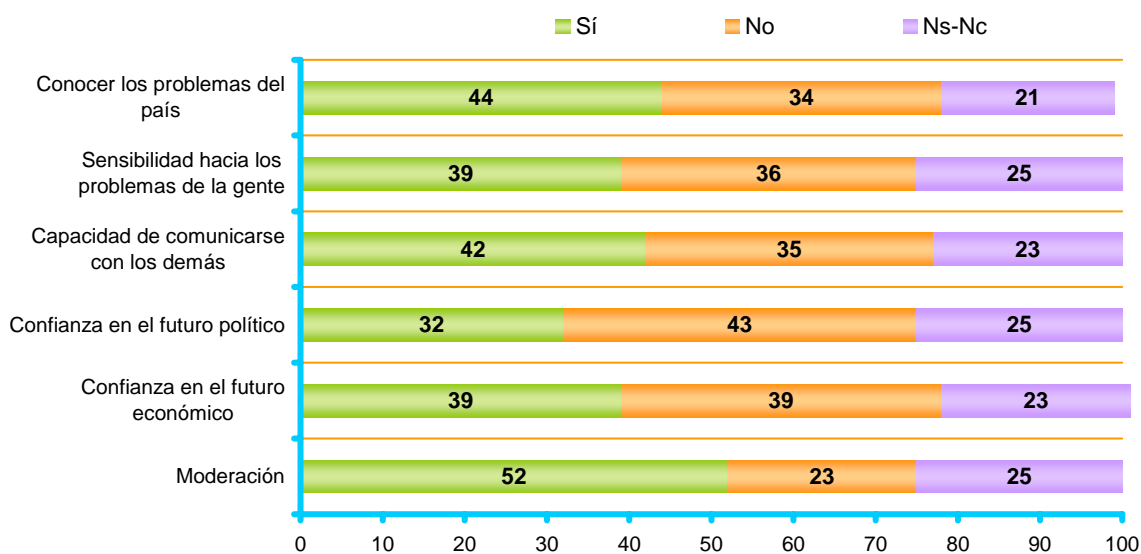
## 2.3 – Valoración de distintos aspectos de la actuación del Lehendakari

		TOTALES	
AHORA ME GUSTARÍA QUE UD. ME DIJERA SI, A SU JUICIO, EL LEHENDAKARI, PATXI LÓPEZ, DEMOSTRÓ EN EL DEBATE DE POLÍTICA GENERAL... *	CONOCER LOS PROBLEMAS DEL PAÍS	Sí	44
		No	34
		Ns-Nc	21
	SENSIBILIDAD HACIA LOS PROBLEMAS DE LA GENTE	Sí	39
		No	36
		Ns-Nc	25
	CAPACIDAD DE COMUNICARSE CON LOS DEMÁS	Sí	42
		No	35
		Ns-Nc	23
	CONFIANZA EN EL FUTURO POLÍTICO	Sí	32
		No	43
		Ns-Nc	25
	CONFIANZA EN EL FUTURO ECONÓMICO	Sí	39
		No	39
		Ns-Nc	23
	MODERACIÓN	Sí	52
		No	23
		Ns-Nc	25
Porcentajes verticales		100	
n (absolutos sin ponderar)		(225)	

\* Esta pregunta sólo se ha realizado a quienes han oído hablar del debate y se han informado sobre el mismo (23%).



Página para consultar los resultados por colectivos: 24



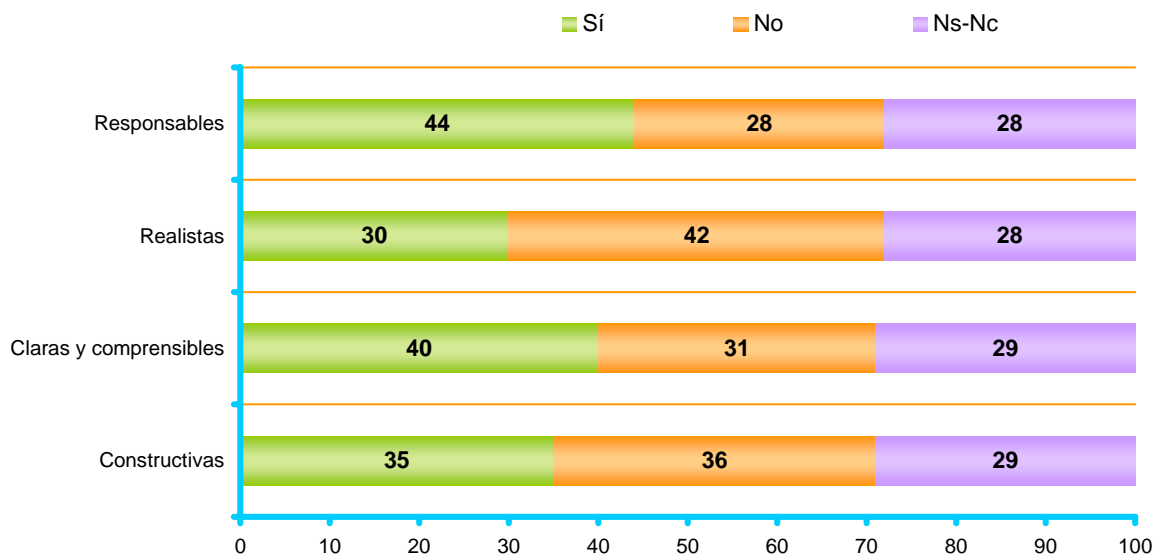
		TOTALES
RESPONSABLES	Sí	44
	No	28
	Ns-Nc	28
REALISTAS	Sí	30
	No	42
	Ns-Nc	28
CLARAS Y COMPRENSIBLES	Sí	40
	No	31
	Ns-Nc	29
CONSTRUCTIVAS	Sí	35
	No	36
	Ns-Nc	29
Porcentajes verticales		100
n (absolutos sin ponderar)		(225)

Y EN SU CONJUNTO, LAS INTERVENCIONES DEL LEHENDAKARI, PATXI LÓPEZ, A LO LARGO DEL DEBATE LE HAN PARECIDO...\*

\* Esta pregunta sólo se ha realizado a quienes han oído hablar del debate y se han informado sobre el mismo (23%).



Página para consultar los resultados por colectivos: 26



### 3 - Ficha técnica

La recogida de la información se realizó los días **24 y 25 de septiembre de 2010**, a través de entrevista telefónica individual, mediante cuestionario estructurado y cerrado, realizada a una muestra representativa de la población de la Comunidad Autónoma del País Vasco.

El **diseño de la investigación**, el **análisis** de los **resultados** y la **elaboración del informe** es responsabilidad exclusiva del Gabinete de Prospección Sociológica de la Presidencia del Gobierno Vasco. La recogida de información fue realizada por la empresa *Gizaker S.L.*, sita en Avda. San Blas, 11-Edificio C-2 01171 Legutiano (Araba).

La **muestra**, dirigida a una población de 18 o más años, recogió un total de 1000 entrevistas para el total de la CAPV: 280 en Araba, 400 en Bizkaia y 320 en Gipuzkoa. Los datos han sido ponderados a posteriori según la distribución real de la población por territorios y el perfil sociopolítico.

La **selección de las personas** a entrevistar se realizó por procedimiento polietápico y estratificado, mediante rutas aleatorias –a partir de 50 puntos de inicio- de 20 encuestas cada una, con selección posterior de las personas según cuotas de sexo, edad y situación laboral.

El **error muestral** se estima en un  $\pm 3,16\%$  para un nivel de confianza del 95,5% y siendo  $p=q=0,5$ .

## 4 - Anexo: Resultados por colectivos

Las variables de cruce que se presentan en este anexo se construyen a partir de los siguientes colectivos:

- **Territorio:** Araba, Bizkaia y Gipuzkoa.
- **Sexo:** varón y mujer.
- **Grupos de edad:** 18-29, 30-45, 46-64 y >=65.
- **Recuerdo de voto en Elecciones Autonómicas 2009:** EAJ-PNV, PSE-EE, PP, Aralar, EA, Ezker Batua, UPD, Candidatura izquierda abertzale/D3M/voto nulo, Otros+Blancos, Abstención y Ns/Nc.

La interpretación de los resultados por colectivos debe hacerse con suma precaución, debido al escaso número de efectivos de cada uno de los colectivos.

## 1 – Información sobre el debate de política general

### 1.1 – Información sobre el debate de política general

#### 1.1.1 – Conocimiento de la celebración del debate de política general

Tablas 1.1.1

		TOTALES	TERRITORIO			SEXO		GRUPOS DE EDAD			
			Araba	Bizkaia	Gipuzkoa	Hombre	Mujer	18-29	30-45	46-64	>=65
AYER JUEVES, DÍA 23, SE CELEBRÓ EN EL PARLAMENTO VASCO UN DEBATE SOBRE TEMAS DE INTERÉS GENERAL, EL LLAMADO DEBATE DE POLÍTICA GENERAL. ¿HA OÍDO UD. HABLAR DE ESTE DEBATE?	Sí	30	29	32	28	35	26	21	30	33	36
	No	70	70	68	72	65	74	79	70	67	64
	Ns-Nc	0	0	0	0	0	0	0	0	1	0
	Porcentajes verticales	100	100	100	100	100	100	100	100	100	100
	n (absolutos sin ponderar)	(1000)	(280)	(400)	(320)	(500)	(500)	(212)	(312)	(267)	(209)

		TOTALES	RECUERDO DE VOTO EN ELECCIONES AUTONÓMICAS 2009										
			EAJ-PNV	PSE-EE	PP	Aralar	EA	Ezker Batua	UPD	Cand. izq. aber., D3M, voto nulo	Otros+ Blancos	Abstención	Ns-Nc
AYER JUEVES, DÍA 23, SE CELEBRÓ EN EL PARLAMENTO VASCO UN DEBATE SOBRE TEMAS DE INTERÉS GENERAL, EL LLAMADO DEBATE DE POLÍTICA GENERAL. ¿HA OÍDO UD. HABLAR DE ESTE DEBATE?	Sí	30	37	40	43	26	18	34	75	61	27	23	23
	No	70	63	60	57	74	82	66	25	39	73	77	77
	Ns-Nc	0	1	0	0	0	0	0	0	0	0	0	0
	Porcentajes verticales	100	100	100	100	100	100	100	100	100	100	100	100
	n (absolutos sin ponderar)	(1000)	(188)	(115)	(33)	(32)	(19)	(29)	(6)	(27)	(20)	(285)	(246)

## 1.1.2 – Nivel de información sobre el debate de política general

Tablas 1.1.2

	TOTALES	TERRITORIO			SEXO		GRUPOS DE EDAD				
		Araba	Bizkaia	Gipuzkoa	Hombre	Mujer	18-29	30-45	46-64	>=65	
¿PODRÍA DECIRME EN QUÉ GRADO SE HA INFORMADO UD. SOBRE ESTE DEBATE? *	Mucho	5	6	7	2	7	4	7	5	2	8
	Bastante	23	21	23	22	24	21	19	17	35	18
	Poco	48	51	48	46	46	49	43	53	45	45
	No se ha informado	24	22	22	30	23	26	31	25	17	27
	Ns-Nc	0	0	1	0	0	1	0	0	0	1
Porcentajes verticales	100	100	100	100	100	100	100	100	100	100	100
n (absolutos sin ponderar)	(296)	(83)	(132)	(81)	(167)	(129)	(43)	(96)	(93)	(64)	

	TOTALES	RECUERDO DE VOTO EN ELECCIONES AUTONÓMICAS 2009											
		EAJ-PNV	PSE-EE	PP	Aralar	EA	Ezker Batua	UPD	Cand. izq. aber., D3M, voto nulo	Otros+ Blancos	Abstención	Ns-Nc	
¿PODRÍA DECIRME EN QUÉ GRADO SE HA INFORMADO UD. SOBRE ESTE DEBATE? *	Mucho	5	8	0	39	0	0	0	13	16	10	2	3
	Bastante	23	24	17	21	30	11	21	0	42	26	22	25
	Poco	48	37	63	23	62	64	41	67	37	60	50	44
	No se ha informado	24	29	20	17	8	25	38	21	5	4	26	28
	Ns-Nc	0	1	0	0	0	0	0	0	0	0	0	0
Porcentajes verticales	100	100	100	100	100	100	100	100	100	100	100	100	100
n (absolutos sin ponderar)	(296)	(73)	(43)	(12)	(10)	(5)	(9)	(4)	(18)	(6)	(61)	(55)	

\* Esta pregunta sólo se ha realizado a quienes han oído hablar del debate de política general (30%).

## 1.1.3 – Razones para no informarse

Tablas 1.1.3

	TOTALES	TERRITORIO			SEXO		GRUPOS DE EDAD				
		Araba	Bizkaia	Gipuzkoa	Hombre	Mujer	18-29	30-45	46-64	>=65	
¿Y CUÁL HA SIDO LA PRINCIPAL RAZÓN POR LA QUE UD. NO SE HA INFORMADO SOBRE EL DEBATE? *	Le interesaba pero no ha tenido tiempo	18	18	29	2	13	24	30	17	25	5
	No le interesaba	42	18	47	43	46	37	46	38	38	47
	Tenía otras prioridades, obligaciones	18	35	15	15	20	15	14	26	25	3
	Le desagrada la confrontación política	7	0	0	20	6	9	0	0	0	28
	Otras razones	7	9	4	11	8	7	6	9	0	12
	Ns-Nc	8	19	5	9	8	8	4	10	12	6
Porcentajes verticales	100	100	100	100	100	100	100	100	100	100	100
n (absolutos sin ponderar)	(70)	(20)	(27)	(23)	(39)	(31)	(13)	(23)	(20)	(14)	

	TOTALES	RECUERDO DE VOTO EN ELECCIONES AUTONÓMICAS 2009											
		EAJ-PNV	PSE-EE	PP	Aralar	EA	Ezker Batua	UPD	Cand. izq. aber., D3M, voto nulo	Otros+ Blancos	Abstención	Ns-Nc	
¿Y CUÁL HA SIDO LA PRINCIPAL RAZÓN POR LA QUE UD. NO SE HA INFORMADO SOBRE EL DEBATE? *	Le interesaba pero no ha tenido tiempo	18	11	0	0	0	0	100	0	0	0	24	16
	No le interesaba	42	47	64	0	100	0	0	0	0	100	36	47
	Tenía otras prioridades, obligaciones	18	18	31	0	0	0	0	0	0	0	17	19
	Le desagrada la confrontación política	7	0	0	100	0	0	0	0	100	0	0	15
	Otras razones	7	14	5	0	0	100	0	0	0	0	9	0
	Ns-Nc	8	10	0	0	0	0	0	100	0	0	14	3
Porcentajes verticales	100	100	100	100	100	100	100	100	100	100	100	100	100
n (absolutos sin ponderar)	(70)	(21)	(9)	(1)	(1)	(1)	(3)	(1)	(1)	(1)	(14)	(17)	

\* Esta pregunta sólo se ha realizado a quienes han oído hablar del debate y no se han informado sobre el mismo (7%).

## 1.2 – Medio de comunicación utilizado para seguir el debate

### 1.2.1 – Seguimiento o no del debate en prensa, radio, televisión o internet

Tablas 1.2.1

		TOTALES	TERRITORIO			SEXO		GRUPOS DE EDAD				
			Araba	Bizkaia	Gipuzkoa	Hombre	Mujer	18-29	30-45	46-64	>=65	
Y RESPECTO A LOS MEDIOS POR LOS CUALES SE HA INFORMADO, ¿SE HA INFORMADO O NO SOBRE EL DEBATE...	EN LA PRENSA? *	Sí	47	43	50	42	53	38	38	52	46	45
		No	53	57	50	58	47	62	62	48	54	55
		Ns-Nc	0	0	0	0	0	0	0	0	0	0
	¿Y POR LA RADIO? *	Sí	41	36	39	48	41	42	17	45	46	44
		No	59	64	61	52	59	58	83	55	54	56
		Ns-Nc	0	0	0	0	0	0	0	0	0	0
	¿Y POR LA TELEVISIÓN? *	Sí	64	61	64	63	58	72	62	56	58	84
		No	36	39	36	37	42	28	38	44	42	16
		Ns-Nc	0	0	0	0	0	0	0	0	0	0
	¿Y EN INTERNET? *	Sí	15	21	12	18	16	14	28	22	9	3
		No	85	79	88	82	84	86	71	78	91	97
		Ns-Nc	0	1	0	0	0	0	1	0	0	0
Porcentajes verticales		100	100	100	100	100	100	100	100	100	100	
n (absolutos sin ponderar)		(225)	(63)	(104)	(58)	(128)	(97)	(30)	(73)	(73)	(49)	

\* Esta pregunta sólo se ha realizado a quienes han oído hablar del debate y se han informado sobre el mismo (23%).

			RECUERDO DE VOTO EN ELECCIONES AUTONÓMICAS 2009												
			TOTALES	EAJ-PNV	PSE-EE	PP	Aralar	EA	Ezker Batua	UPD	Cand. izq. aber., D3M, voto nulo	Otros+ Blancos	Abstención	Ns-Nc	
Y RESPECTO A LOS MEDIOS POR LOS CUALES SE HA INFORMADO, ¿SE HA INFORMADO O NO SOBRE EL DEBATE...	EN LA PRENSA? *	Sí	47	52	56	66	40	72	43	16	66	73	34	35	
		No	53	48	44	34	60	28	57	84	34	27	66	65	
		Ns-Nc	0	0	0	0	0	0	0	0	0	0	0	0	
	¿Y POR LA RADIO? *	Sí	41	40	41	66	66	100	57	26	46	63	33	33	
		No	59	60	59	34	34	0	43	74	54	37	67	67	
		Ns-Nc	0	0	0	0	0	0	0	0	0	0	0	0	
	¿Y POR LA TELEVISIÓN? *	Sí	64	70	64	70	73	15	55	58	40	0	73	61	
		No	36	30	36	30	27	85	45	42	60	100	27	39	
		Ns-Nc	0	0	0	0	0	0	0	0	0	0	0	0	
	¿Y EN INTERNET? *	Sí	15	17	2	15	27	15	0	0	37	27	16	20	
		No	85	83	98	85	73	85	100	100	61	73	84	80	
		Ns-Nc	0	0	0	0	0	0	0	0	2	0	0	0	
	Porcentajes verticales			100	100	100	100	100	100	100	100	100	100	100	100
	n (absolutos sin ponderar)			(225)	(51)	(34)	(11)	(9)	(4)	(6)	(3)	(17)	(5)	(47)	(38)

\* Esta pregunta sólo se ha realizado a quienes han oído hablar del debate y se han informado sobre el mismo (23%).

## 1.2.2 – Medio de comunicación utilizado para seguir el debate

Tablas 1.2.2

	TOTALES	TERRITORIO			SEXO		GRUPOS DE EDAD			
		Araba	Bizkaia	Gipuzkoa	Hombre	Mujer	18-29	30-45	46-64	>=65
ABC	1	0	0	4	2	0	0	3	0	
Berria	3	1	1	8	4	2	4	2	6	0
Deia	5	0	9	0	5	6	3	5	8	4
Diario de Noticias de Álava / Noticias de Gipuzkoa	3	2	0	9	4	2	2	1	2	6
El Correo Español / Diario Vasco	33	47	33	28	38	27	30	43	26	30
El Mundo	1	3	1	0	2	0	0	0	4	0
El País	4	3	5	1	4	4	0	1	5	7
Gara	3	2	4	3	5	1	8	2	5	0
La Razón	0	0	0	0	0	0	0	0	0	0
Y MÁS Público	0	0	1	0	0	1	0	0	0	2
CONCRETAMENTE, ¿PODRÍA INDICARME EN QUÉ MEDIO DE COMUNICACIÓN SE HA INFORMADO PRINCIPALMENTE, SEA UNA CADENA DE TELEVISIÓN, EMISORA DE RADIO, PERIÓDICO, O WEB DE INTERNET? *	1	0	2	0	2	0	3	2	0	0
Antena 3 / Nova / Neox / Nitro	2	0	1	5	0	5	2	0	3	5
Cuatro / Canal Plus / CNN+	1	0	1	1	0	2	5	1	0	0
ETB (1,2, 3, SAT)	37	39	36	39	33	42	44	38	29	42
La Sexta	1	0	1	0	1	0	0	0	3	0
Tele 5 / FDF / La Siete	6	4	6	5	5	6	3	8	1	9
TVE (1, 2, 24 horas)	9	9	12	4	9	10	7	3	11	19
Televisiones locales	0	1	0	0	0	0	0	0	0	0
Cadena COPE	0	1	0	0	0	0	0	0	0	0
Cadena SER	5	0	7	2	6	4	0	7	8	0
Herri irratia	0	0	0	1	0	1	0	0	0	1
Onda cero	3	3	4	2	3	4	0	2	5	3
Onda vasca	3	1	4	1	3	3	0	2	5	2
Radio Euskadi / Euskadi irratia / Radio Vitoria	11	23	7	12	12	9	9	14	12	5
Radio Nacional de España	5	0	4	10	5	5	0	8	3	5
Otro	2	1	2	2	2	1	2	3	2	0
Ninguno	1	0	1	1	0	1	2	1	0	0
Ns/Nc	1	1	1	1	1	1	2	1	1	0
n (absolutos sin ponderar)	(225)	(63)	(104)	(58)	(128)	(97)	(30)	(73)	(73)	(49)

Los porcentajes no suman 100 porque se podían dar dos respuestas.

\* Esta pregunta sólo se ha realizado a quienes han oído hablar del debate y se han informado sobre el mismo (23%).

	TOTALES	RECUERDO DE VOTO EN ELECCIONES AUTONÓMICAS 2009										
		EAJ-PNV	PSE-EE	PP	Aralar	EA	Ezker Batua	UPD	Cand. izq. aber., D3M, voto nulo	Otros+ Blancos	Abstención	Ns-Nc
ABC	1	0	5	0	0	0	0	0	0	0	0	0
Berria	3	1	5	0	0	0	0	0	15	19	2	0
Deia	5	19	0	0	12	0	0	0	19	0	2	0
Diario de Noticias de Álava / Noticias de Gipuzkoa	3	1	8	0	0	0	0	0	6	10	0	2
El Correo Español / Diario Vasco	33	29	42	51	33	57	12	16	14	54	26	38
El Mundo	1	0	0	0	0	0	0	0	0	0	3	2
El País	4	1	9	0	0	0	0	0	0	0	7	0
Gara	3	1	0	0	0	0	0	0	53	0	2	1
La Razón	0	0	0	0	0	0	0	0	0	0	0	0
Público	0	0	0	0	0	0	12	0	0	0	0	0
Prensa gratuita	1	0	4	0	0	0	0	0	0	0	0	3
Antena 3 / Nova / Neox / Nitro	2	0	0	0	0	0	0	0	0	0	5	6
Cuatro / Canal Plus / CNN+	1	1	3	0	0	0	0	0	0	0	0	0
ETB (1,2, 3, SAT)	37	50	27	34	58	0	43	58	33	9	36	39
La Sexta	1	0	4	0	0	0	0	0	0	0	0	0
Tele 5 / FDF / La Siete	6	2	4	0	0	15	0	0	0	0	12	9
TVE (1, 2, 24 horas)	9	8	18	22	0	0	0	0	2	0	4	13
Televisión locales	0	0	0	0	0	15	0	0	0	0	0	0
Cadena COPE	0	0	0	0	0	0	0	0	2	0	0	0
Cadena SER	5	7	4	0	38	0	0	0	0	0	0	9
Herri irratia	0	0	0	0	0	0	0	0	0	0	1	0
Onda cero	3	0	4	0	0	0	0	26	0	27	2	4
Onda vasca	3	8	0	0	0	14	0	0	8	0	2	1
Radio Euskadi / Euskadi irratia / Radio Vitoria	11	6	12	30	15	72	0	26	11	0	12	6
Radio Nacional de España	5	5	3	0	0	0	45	0	0	27	5	0
Otro	2	2	0	0	0	0	0	0	0	0	5	3
Ninguno	1	2	0	0	0	0	0	0	0	0	0	1
Ns/Nc	1	1	0	0	0	0	0	0	0	0	2	2
n (absolutos sin ponderar)	(225)	(51)	(34)	(11)	(9)	(4)	(6)	(3)	(17)	(5)	(47)	(38)

Los porcentajes no suman 100 porque se podían dar dos respuestas.

\* Esta pregunta sólo se ha realizado a quienes han oído hablar del debate y se han informado sobre el mismo (23%).

## 2 – Opiniones sobre el debate de política general

### 2.1 – Características de las intervenciones

#### 2.1.1 – Estilo predominante

Tablas 2.1.1

	TOTALES	TERRITORIO			SEXO		GRUPOS DE EDAD				
		Araba	Bizkaia	Gipuzkoa	Hombre	Mujer	18-29	30-45	46-64	>=65	
Y POR LO QUE UD. SABE, EN GENERAL EN LAS INTERVENCIONES EN EL DEBATE HAN PREDOMINADO... *											
Las propuestas para solucionar los problemas del país	14	11	13	16	13	15	5	15	15	15	
Las críticas, reproches y acusaciones de unos a otros	61	64	62	59	63	58	80	51	66	61	
Ambas por igual **	5	8	5	3	5	4	5	4	6	4	
Otras	1	3	1	0	1	1	0	1	2	2	
Ns-Nc	19	13	19	23	17	21	9	30	11	19	
Porcentajes verticales	100	100	100	100	100	100	100	100	100	100	
n (absolutos sin ponderar)	(225)	(63)	(104)	(58)	(128)	(97)	(30)	(73)	(73)	(49)	

	TOTALES	RECUERDO DE VOTO EN ELECCIONES AUTONÓMICAS 2009										
		EAJ-PNV	PSE-EE	PP	Aralar	EA	Ezker Batua	UPD	Cand. izq. aber., D3M, voto nulo	Otros+ Blancos	Abstención	Ns-Nc
Y POR LO QUE UD. SABE, EN GENERAL EN LAS INTERVENCIONES EN EL DEBATE HAN PREDOMINADO... *												
Las propuestas para solucionar los problemas del país	14	6	23	2	15	29	0	0	21	0	21	9
Las críticas, reproches y acusaciones de unos a otros	61	64	63	95	76	14	74	26	63	73	62	43
Ambas por igual **	5	12	5	0	0	0	0	0	0	0	2	5
Otras	1	0	1	0	0	0	12	16	0	0	2	0
Ns-Nc	19	17	8	2	9	57	14	58	17	27	14	43
Porcentajes verticales	100	100	100	100	100	100	100	100	100	100	100	100
n (absolutos sin ponderar)	(225)	(51)	(34)	(11)	(9)	(4)	(6)	(3)	(17)	(5)	(47)	(38)

\* Esta pregunta sólo se ha realizado a quienes han oído hablar del debate y se han informado sobre el mismo (23%).

\*\* Esta opción de respuesta no se ha leído a las y los encuestados.

## 2.1.2 – Grado de conflictividad

Tablas 2.1.2

	TOTALES	TERRITORIO			SEXO		GRUPOS DE EDAD				
		Araba	Bizkaia	Gipuzkoa	Hombre	Mujer	18-29	30-45	46-64	>=65	
¿DIRÍA QUE EL DESARROLLO DE ESTE DEBATE HA SIDO EN GENERAL, MUY CONFLICTIVO, BASTANTE, POCO O NADA CONFLICTIVO? *	Muy conflictivo	5	4	4	8	4	6	4	8	4	3
	Bastante conflictivo	31	29	30	33	32	28	36	29	24	39
	Poco conflictivo	34	43	33	33	37	30	33	40	33	30
	Nada conflictivo	12	10	11	13	13	9	10	9	17	9
	Ns-Nc	18	15	21	14	12	27	17	15	23	19
Porcentajes verticales	100	100	100	100	100	100	100	100	100	100	100
n (absolutos sin ponderar)	(225)	(63)	(104)	(58)	(128)	(97)	(30)	(73)	(73)	(49)	

	TOTALES	RECUERDO DE VOTO EN ELECCIONES AUTONÓMICAS 2009											
		EAJ-PNV	PSE-EE	PP	Aralar	EA	Ezker Batua	UPD	Cand. izq. aber., D3M, voto nulo	Otros+ Blancos	Abstención	Ns-Nc	
¿DIRÍA QUE EL DESARROLLO DE ESTE DEBATE HA SIDO EN GENERAL, MUY CONFLICTIVO, BASTANTE, POCO O NADA CONFLICTIVO? *	Muy conflictivo	5	0	4	14	21	0	0	0	27	0	4	4
	Bastante conflictivo	31	37	33	52	31	72	19	0	38	19	26	23
	Poco conflictivo	34	24	44	25	44	15	81	16	14	54	33	34
	Nada conflictivo	12	15	6	8	4	0	0	26	16	27	19	5
	Ns-Nc	18	24	14	0	0	14	0	58	6	0	18	34
Porcentajes verticales	100	100	100	100	100	100	100	100	100	100	100	100	
n (absolutos sin ponderar)	(225)	(51)	(34)	(11)	(9)	(4)	(6)	(3)	(17)	(5)	(47)	(38)	

\* Esta pregunta sólo se ha realizado a quienes han oído hablar del debate y se han informado sobre el mismo (23%)..

## 2.1.3 – Cercanía a las preocupaciones ciudadanas

Tablas 2.1.3

	TOTALES	TERRITORIO			SEXO		GRUPOS DE EDAD				
		Araba	Bizkaia	Gipuzkoa	Hombre	Mujer	18-29	30-45	46-64	>=65	
¿Y EN QUÉ MEDIDA, MUCHO, BASTANTE, POCO O NADA, DIRÍA UD. QUE EN EL DEBATE SE HAN TRATADO LOS TEMAS QUE REALMENTE PREOCUPAN HOY A LAS Y LOS VASCOS? *	Mucho	3	0	2	5	4	1	2	6	1	0
	Bastante	22	28	19	25	25	18	14	22	16	34
	Poco	51	49	54	47	51	52	77	54	45	40
	Nada	11	13	11	10	12	10	0	6	20	13
	Ns-Nc	13	9	14	13	8	20	8	12	17	13
Porcentajes verticales	100	100	100	100	100	100	100	100	100	100	100
n (absolutos sin ponderar)	(225)	(63)	(104)	(58)	(128)	(97)	(30)	(73)	(73)	(49)	

	TOTALES	RECUERDO DE VOTO EN ELECCIONES AUTONÓMICAS 2009											
		EAJ-PNV	PSE-EE	PP	Aralar	EA	Ezker Batua	UPD	Cand. izq. aber., D3M, voto nulo	Otros+ Blancos	Abstención	Ns-Nc	
¿Y EN QUÉ MEDIDA, MUCHO, BASTANTE, POCO O NADA, DIRÍA UD. QUE EN EL DEBATE SE HAN TRATADO LOS TEMAS QUE REALMENTE PREOCUPAN HOY A LAS Y LOS VASCOS? *	Mucho	3	5	4	0	12	0	0	0	0	0	0	3
	Bastante	22	24	20	23	16	71	21	0	20	10	23	22
	Poco	51	49	58	72	27	29	57	42	49	90	43	50
	Nada	11	7	10	0	15	0	0	0	20	0	19	13
	Ns-Nc	13	14	8	5	29	0	22	58	11	0	15	13
Porcentajes verticales	100	100	100	100	100	100	100	100	100	100	100	100	
n (absolutos sin ponderar)	(225)	(51)	(34)	(11)	(9)	(4)	(6)	(3)	(17)	(5)	(47)	(38)	

\* Esta pregunta sólo se ha realizado a quienes han oído hablar del debate y se han informado sobre el mismo (23%)..

## 2.2 – Valoración de las intervenciones de los líderes políticos

Tablas 2.2

		TOTALES	TERRITORIO			SEXO		GRUPOS DE EDAD			
			Araba	Bizkaia	Gipuzkoa	Hombre	Mujer	18-29	30-45	46-64	>=65
LEHENDAKARI PATXI LÓPEZ	Muy bien + bastante bien	24	23	23	27	23	27	24	18	19	43
	Regular **	25	25	23	30	26	25	27	31	26	15
	Muy mal + bastante mal	26	29	30	14	29	21	31	22	31	20
	Ns-Nc	25	23	23	28	22	28	18	29	25	21
JUANJO AGIRREZABALA- GA, DE EA	Muy bien + bastante bien	12	17	11	14	15	10	8	7	15	20
	Regular **	21	14	26	13	20	22	19	22	23	17
	Muy mal + bastante mal	17	21	20	11	22	12	13	17	19	19
	Ns-Nc	49	49	43	62	44	57	60	54	42	44
MIKEL ARANA, DE EB	Muy bien + bastante bien	15	17	15	13	16	13	9	10	24	13
	Regular **	24	24	26	21	27	20	34	21	29	18
	Muy mal + bastante mal	12	12	17	3	15	8	9	13	11	15
	Ns-Nc	49	48	42	64	41	59	47	56	37	54
EN TÉRMINOS GENERALES, ¿CÓMO LE PARECIERON: MUY BIEN, BASTANTE BIEN, BASTAN- TE MAL O MUY MAL, LAS INTERVENCIO- NES A LO LARGO DEL DEBATE DE...? *	Muy bien + bastante bien	11	19	11	7	14	5	17	7	10	14
	Regular **	19	12	20	18	16	23	7	24	22	14
	Muy mal + bastante mal	30	29	32	26	34	24	46	23	31	28
	Ns-Nc	41	40	37	50	36	47	29	47	38	44
LEOPOLDO BARREDA, DEL PP	Muy bien + bastante bien	25	23	29	18	25	25	20	17	27	40
	Regular **	23	21	26	18	23	23	27	30	23	8
	Muy mal + bastante mal	18	20	17	22	23	12	34	12	22	14
	Ns-Nc	34	36	29	42	29	40	20	41	28	38
JOSEBA EGIBAR, DEL PNV	Muy bien + bastante bien	28	25	31	25	31	25	34	20	32	33
	Regular **	20	12	23	20	22	18	23	26	18	15
	Muy mal + bastante mal	10	14	11	6	12	7	6	8	15	8
	Ns-Nc	41	49	35	50	35	49	37	46	35	44
AINTZANE EZENARRO, DE ARALAR	Muy bien + bastante bien	5	8	5	4	7	3	6	4	8	2
	Regular **	14	15	15	10	12	16	5	18	15	11
	Muy mal + bastante mal	25	21	29	20	32	17	37	19	28	24
	Ns-Nc	56	56	51	66	49	64	52	59	49	63
GORKA MANEIRO, DE UPD	Muy bien + bastante bien	12	17	11	13	15	9	12	2	16	25
	Regular **	15	12	18	11	15	15	6	21	17	7
	Muy mal + bastante mal	24	26	28	14	29	16	31	22	30	15
	Ns-Nc	49	45	43	62	41	60	51	55	37	53
JOSE ANTONIO PASTOR, DEL PSE- EE	Porcentajes verticales	100	100	100	100	100	100	100	100	100	100
	n (absolutos sin ponderar)	(225)	(63)	(104)	(58)	(128)	(97)	(30)	(73)	(73)	(49)

\* Esta pregunta sólo se ha realizado a quienes han oído hablar del debate y se han informado sobre el mismo (23%)..

\*\* Esta opción de respuesta no se ha leído a las y los encuestados.

		RECUERDO DE VOTO EN ELECCIONES AUTONÓMICAS 2009											
		TOTALES	EAJ-PNV	PSE-EE	PP	Aralar	EA	Ezker Batua	UPD	Cand. izq. aber., D3M, voto nulo	Otros+ Blancos	Abstención	Ns-Nc
LEHENDAKARI PATXI LÓPEZ	Muy bien + bastante bien	24	1	49	20	15	0	13	0	0	0	25	39
	Regular **	25	34	33	8	0	0	60	16	9	81	15	21
	Muy mal + bastante mal	26	42	5	44	64	43	12	0	72	19	27	11
	Ns-Nc	25	23	13	28	21	57	14	84	19	0	33	30
JUANJO AGIRREZABALAGA, DE EA	Muy bien + bastante bien	12	15	9	22	15	14	21	0	34	0	9	10
	Regular **	21	33	17	0	9	0	22	16	41	63	23	7
	Muy mal + bastante mal	17	12	29	32	20	15	12	0	0	37	14	14
	Ns-Nc	49	39	46	46	57	72	45	84	26	0	54	69
MIKEL ARANA, DE EB	Muy bien + bastante bien	15	29	0	30	24	14	35	0	24	0	10	15
	Regular **	24	34	26	8	7	29	7	16	48	36	29	10
	Muy mal + bastante mal	12	8	18	22	12	0	12	0	0	64	9	8
EN TÉRMINOS GENERALES, ¿CÓMO LE PARECIERON: MUY BIEN, BASTANTE BIEN, BASTANTE MAL O MUY MAL, LAS INTERVENCIONES A LO LARGO DEL DEBATE DE...?	Ns-Nc	49	30	56	40	57	57	45	84	28	0	52	68
	Muy bien + bastante bien	11	7	17	48	0	0	0	16	0	0	8	10
	Regular **	19	19	27	0	12	0	60	0	0	54	14	16
	Muy mal + bastante mal	30	44	14	14	40	43	25	0	78	46	37	13
LEOPOLDO BARREDA, DEL PP	Ns-Nc	41	31	43	38	48	57	14	84	22	0	42	62
	Muy bien + bastante bien	25	55	15	8	65	14	19	16	10	10	18	20
	Regular **	23	19	24	30	15	29	53	0	39	63	26	7
	Muy mal + bastante mal	18	5	28	24	16	0	0	0	24	27	15	28
JOSEBA EGIBAR, DEL PNV	Ns-Nc	34	21	32	38	4	57	28	84	26	0	41	45
	Muy bien + bastante bien	28	50	20	15	89	28	43	0	34	19	18	20
	Regular **	20	22	27	0	7	15	31	16	40	54	24	3
AINTZANE EZENARRO, DE ARALAR	Muy mal + bastante mal	10	3	11	39	0	0	12	0	9	27	7	14
	Ns-Nc	41	25	43	46	4	57	14	84	17	0	51	63
	Muy bien + bastante bien	5	4	0	30	0	0	0	16	2	0	3	10
	Regular **	14	27	10	10	0	15	29	0	0	54	15	3
GORKA MANEIRO, DE UPD	Muy mal + bastante mal	25	30	18	22	52	28	12	0	58	46	22	23
	Ns-Nc	56	39	72	38	48	57	59	84	40	0	61	64
	Muy bien + bastante bien	12	9	16	25	0	0	21	0	0	0	10	19
JOSE ANTONIO PASTOR, DEL PSE-EE	Regular **	15	20	24	0	0	15	22	0	2	63	14	3
	Muy mal + bastante mal	24	42	2	36	58	28	0	16	72	37	21	13
	Ns-Nc	49	28	58	38	42	57	57	84	26	0	56	65
	Porcentajes verticales	100	100	100	100	100	100	100	100	100	100	100	100
n (absolutos sin ponderar)		(225)	(51)	(34)	(11)	(9)	(4)	(6)	(3)	(17)	(5)	(47)	(38)

\* Esta pregunta sólo se ha realizado a quienes han oído hablar del debate y se han informado sobre el mismo (23%).

\*\* Esta opción de respuesta no se ha leído a las y los encuestados.

## 2.3 – Valoración de distintos aspectos de la actuación del Lehendakari

Tablas 2.3

			TOTALES	TERRITORIO			SEXO		GRUPOS DE EDAD			
				Araba	Bizkaia	Gipuzkoa	Hombre	Mujer	18-29	30-45	46-64	>=65
AHORA ME GUSTARÍA QUE UD. ME DIJERA SI, A SU JUICIO, EL LEHENDAKARI, PATXI LOPEZ, DEMOSTRÓ EN EL DEBATE DE POLÍTICA GENERAL... *	CONOCER LOS PROBLEMAS DEL PAÍS	Sí	44	45	47	37	46	41	35	44	46	48
		No	34	37	33	37	35	33	46	31	36	31
		Ns-Nc	21	18	20	26	19	25	19	26	18	21
	SENSIBILIDAD HACIA LOS PROBLEMAS DE LA GENTE	Sí	39	32	41	36	40	37	41	37	29	53
		No	36	53	34	33	39	33	46	32	47	23
		Ns-Nc	25	15	25	31	21	30	13	32	24	23
	CAPACIDAD DE COMUNICARSE CON LOS DEMÁS	Sí	42	46	41	41	45	38	49	39	33	55
		No	35	37	36	30	34	35	40	32	45	20
		Ns-Nc	23	18	22	29	21	27	11	29	22	25
	CONFIANZA EN EL FUTURO POLÍTICO	Sí	32	30	35	27	31	34	31	33	27	39
		No	43	49	41	44	47	38	51	35	51	39
		Ns-Nc	25	21	24	29	22	29	18	32	22	22
	CONFIANZA EN EL FUTURO ECONÓMICO	Sí	39	36	37	42	41	35	45	45	29	38
		No	39	42	42	29	41	35	42	26	52	38
		Ns-Nc	23	21	20	29	18	30	13	29	19	24
	MODERACIÓN	Sí	52	60	52	50	57	45	47	58	49	52
		No	23	20	23	22	22	23	40	13	29	18
		Ns-Nc	25	19	25	29	21	31	13	30	22	30
Porcentajes verticales			100	100	100	100	100	100	100	100	100	
n (absolutos sin ponderar)			(225)	(63)	(104)	(58)	(128)	(97)	(30)	(73)	(73)	(49)

\* Esta pregunta sólo se ha realizado a quienes han oído hablar del debate y se han informado sobre el mismo (23%)..

			RECUERDO DE VOTO EN ELECCIONES AUTONÓMICAS 2009											
			TOTALES	EAJ-PNV	PSE-EE	PP	Aralar	EA	Ezker Batua	UPD	Cand. izq. aber., D3M, voto nulo	Otros+ Blancos	Abstención	Ns-Nc
AHORA ME GUSTARÍA QUE UD. ME DIJERA SI, A SU JUICIO, EL LEHENDAKARI, PATXI LÓPEZ, DEMOSTRÓ EN EL DEBATE DE POLÍTICA GENERAL... *	CONOCER LOS PROBLEMAS DEL PAÍS	Sí	44	16	79	55	29	72	72	26	0	63	34	53
		No	34	61	7	24	62	28	13	16	79	37	37	23
		Ns-Nc	21	23	14	20	9	0	14	58	21	0	29	24
	SENSIBILIDAD HACIA LOS PROBLEMAS DE LA GENTE	Sí	39	20	69	40	24	0	38	0	9	27	32	49
		No	36	56	10	40	38	43	13	42	74	63	43	25
		Ns-Nc	25	24	21	20	38	57	48	58	17	10	25	26
	CAPACIDAD DE COMUNICARSE CON LOS DEMÁS	Sí	42	27	75	48	4	15	44	42	9	27	33	49
		No	35	54	7	32	79	28	19	0	68	73	40	22
		Ns-Nc	23	18	18	20	18	57	36	58	23	0	27	29
	CONFIANZA EN EL FUTURO POLÍTICO	Sí	32	10	59	32	29	15	12	16	0	37	36	34
		No	43	65	20	48	62	28	52	0	80	63	35	40
		Ns-Nc	25	25	21	20	9	57	36	84	20	0	29	26
	CONFIANZA EN EL FUTURO ECONÓMICO	Sí	39	16	74	42	44	15	43	42	14	9	34	37
		No	39	62	10	38	47	28	21	0	70	81	38	39
		Ns-Nc	23	22	16	20	9	57	36	58	17	10	28	24
	MODERACIÓN	Sí	52	38	79	50	44	15	64	42	25	54	50	50
		No	23	33	9	30	43	14	0	0	49	36	22	20
		Ns-Nc	25	30	12	20	13	72	36	58	26	10	28	30
Porcentajes verticales			100	100	100	100	100	100	100	100	100	100	100	100
n (absolutos sin ponderar)			(225)	(51)	(34)	(11)	(9)	(4)	(6)	(3)	(17)	(5)	(47)	(38)

\* Esta pregunta sólo se ha realizado a quienes han oído hablar del debate y se han informado sobre el mismo (23%)..

		TOTALES	TERRITORIO			SEXO		GRUPOS DE EDAD				
			Araba	Bizkaia	Gipuzkoa	Hombre	Mujer	18-29	30-45	46-64	>=65	
Y EN SU CONJUNTO, LAS INTER- VENCIONES DEL LEHENDAKARI, PATXI LÓPEZ, A LO LARGO DEL DEBATE LE HAN PARECIDO...*	RESPONSABLES	Sí	44	41	42	50	47	40	55	47	37	42
		No	28	27	32	18	28	27	31	22	33	28
		Ns-Nc	28	32	26	32	25	33	14	31	30	30
	REALISTAS	Sí	30	27	31	28	30	30	31	33	20	37
		No	42	44	44	38	44	40	55	37	52	28
		Ns-Nc	28	29	25	34	26	30	14	29	27	35
	CLARAS Y COMPRENSIBLES	Sí	40	44	40	38	42	37	40	40	38	43
		No	31	28	33	30	33	29	46	30	36	19
		Ns-Nc	29	28	27	32	24	34	14	31	26	37
	CONSTRUCTIVAS	Sí	35	36	31	43	35	36	28	41	23	47
		No	36	36	42	24	37	35	50	31	46	20
		Ns-Nc	29	28	27	33	28	30	22	28	30	33
Porcentajes verticales		100	100	100	100	100	100	100	100	100	100	
n (absolutos sin ponderar)		(225)	(63)	(104)	(58)	(128)	(97)	(30)	(73)	(73)	(49)	

\* Esta pregunta sólo se ha realizado a quienes han oído hablar del debate y se han informado sobre el mismo (23%)..

		RECUERDO DE VOTO EN ELECCIONES AUTONÓMICAS 2009												
		TOTALES	EAJ-PNV	PSE-EE	PP	Aralar	EA	Ezker Batua	UPD	Cand. izq. aber., D3M, voto nulo	Otros+ Blancos	Abstención	Ns-Nc	
Y EN SU CONJUNTO, LAS INTER-VENCIONES DEL LEHENDAKARI, PATXI LÓPEZ, A LO LARGO DEL DEBATE LE HAN PARECIDO...*	RESPONSABLES	Sí	44	34	75	42	15	0	56	0	18	54	41	37
		No	28	46	11	30	62	43	7	16	53	46	25	18
		Ns-Nc	28	20	14	28	24	57	36	84	29	0	35	45
	REALISTAS	Sí	30	15	67	32	15	0	13	0	0	27	23	29
		No	42	61	18	32	62	43	50	16	77	73	50	27
		Ns-Nc	28	24	16	36	24	57	36	84	23	0	27	45
	CLARAS Y COMPRENSIBLES	Sí	40	40	64	25	27	15	13	0	21	36	40	32
		No	31	41	19	39	41	28	38	16	56	64	32	19
		Ns-Nc	29	19	16	36	32	57	48	84	23	0	27	49
CONSTRUCTIVAS	Sí	35	19	60	34	15	29	56	0	9	0	43	29	
	No	36	58	12	38	76	14	7	16	68	100	33	26	
	Ns-Nc	29	23	27	28	9	57	36	84	23	0	25	45	
Porcentajes verticales		100	100	100	100	100	100	100	100	100	100	100	100	
n (absolutos sin ponderar)		(225)	(51)	(34)	(11)	(9)	(4)	(6)	(3)	(17)	(5)	(47)	(38)	

\* Esta pregunta sólo se ha realizado a quienes han oído hablar del debate y se han informado sobre el mismo (23%)..





## DEBATE DE POLÍTICA GENERAL

---

SEPTIEMBRE 2010



---

# POLITIKA OROKORRAREN EZTABAIDA

(2010EKO IRAILA)

---



## Aurkibidea

<b>1 – Politika orokorraren eztabaidari buruzko informazioa.....</b>	<b>1</b>
1.1 – Politika orokorraren eztabaidari buruzko informazioa .....	1
1.1.1 – Politika orokorraren eztabaida egin izanari buruzko ezagutza .....	1
1.1.2 – Politika orokorraren eztabaidari buruzko informazio maila .....	1
1.1.3 – Ez informatzeko arrazoiak.....	2
1.2 – Eztabaida jarraitzeko erabilitako hedabidea.....	3
1.2.1 – Eztabaidaren jarraipenik izan den prentsa, irrati, telebista edo internet bidez .....	3
1.2.2 – Eztabaida jarraitzeko erabilitako hedabideak .....	4
<b>2 – Politika orokorraren eztabaidari buruzko iritziak .....</b>	<b>5</b>
2.1 – Parte-hartzei buruzko ezaugarriak .....	5
2.1.1 – Giro nagusia.....	5
2.1.2 – Gatazka maila .....	5
2.1.3 – Herritarren kezkekiko hurbiltasuna .....	6
2.2 – Buruzagi politikoen parte-hartzei buruzko balorazioak.....	7
2.3 – Lehendakariaren jardueraren alderdi desberdinei buruzko balorazioa .....	8
<b>3 – Zehaztasun teknikoak .....</b>	<b>10</b>
<b>4 - Eranskina: Taldekako emaitzak .....</b>	<b>11</b>



## 1 – Politika orokorraren eztabaidari buruzko informazioa

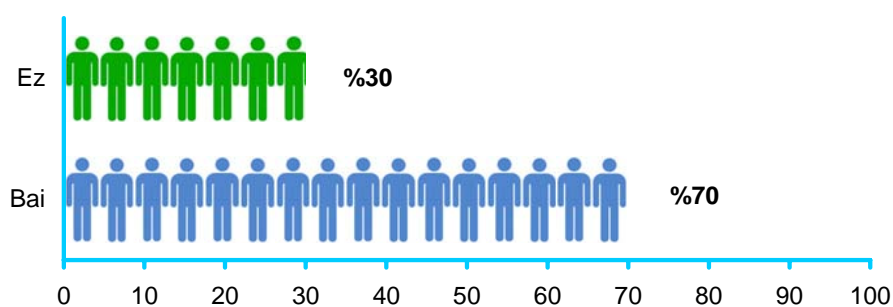
### 1.1 – Politika orokorraren eztabaidari buruzko informazioa

#### 1.1.1 – Politika orokorraren eztabaida egin izanari buruzko ezagutza

		GUZTIZKOAK
ATZO, OSTEGUNA HILAK 23, EUSKO LEGE BILTZARREAN INTERES OROKORREKO GAIEN INGURUKO EZTABAIDA IZAN DA, POLITIKA OROKORRARI BURUZKO EZTABAIDA DEITUA. ENTZUN AL DUZU EZTA- BAIDA HORRI BURUZ HITZ EGITEN?	Bai	30
	Ez	70
	Ed-Ee	0
Ehuneko bertikalak		100
n (absolutu haztatu gabeak)		(1000)



Taldekako emaitzak kontsultatzeko orrialdea: 12



#### 1.1.2 – Politika orokorraren eztabaidari buruzko informazio maila

		GUZTIZKOAK
ESANGO AL ZENIDAKE ZEIN NEURRITAN INFORMATU ZAREN EZTABAIDA HORRI BURUZ? *	Asko	5
	Nahikoa	23
	Gutxi	48
	Ez da informatu	24
	Ed-Ee	0
Ehuneko bertikalak		100
n (absolutu haztatu gabeak)		(296)

\* Galdera hau soilik politika orokorreko eztabaidaz hitz egiten entzun dutenei egin zaie. (%30).



Taldekako emaitzak kontsultatzeko orrialdea: 13

### 1.1.3 – Ez informatzeko arrazoiak

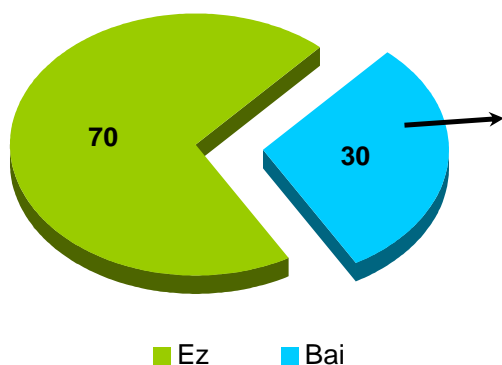
	GUZTIZKOAK	
ETA ZURETZAT ZEIN IZAN DA EZTABAIDAZ EZ INFORMATZEKO ARRAZOIRIK NAGUSIENA? *	Interesatzen zitzaizun baina ez duzu denborarik izan	18
	Ez zitzaizun interesatzen	42
	Beste lehentasun, betebeharrak batzuk zenituen	18
	Borroka politikoa ez duzu atsegin	7
	Bestelako arrazoiak	7
	Ed-Ee	8
Ehuneko bertikalak	100	
n (absolutu haztatu gabeak)	(70)	

\* Galdera hau soilik politika orokorreko eztabaidaz hitz egiten entzun eta informatu ez direnei egin zaie. (%7)

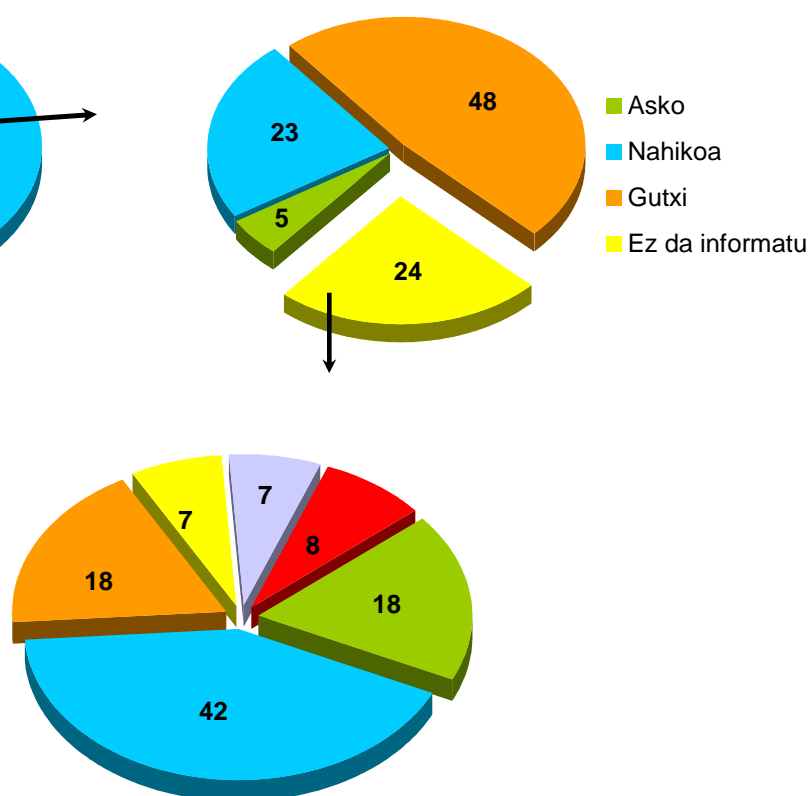


Taldeko emaitzak kontsultatzeko orrialdea: 14

Eztabaida egin izanari buruzko ezagutza



Eztabaidari buruzko informazio maila



- Interesatzen zitzaizun baina ez duzu denborarik izan
- Ez zitzaizun interesatzen
- Beste lehentasun, betebeharrak batzuk zenituen
- Borroka politikoa ez duzu atsegin
- Bestelako arrazoiak
- Ed-Ee

## 1.2 – Eztabaida jarraitzeko erabilitako hedabidea

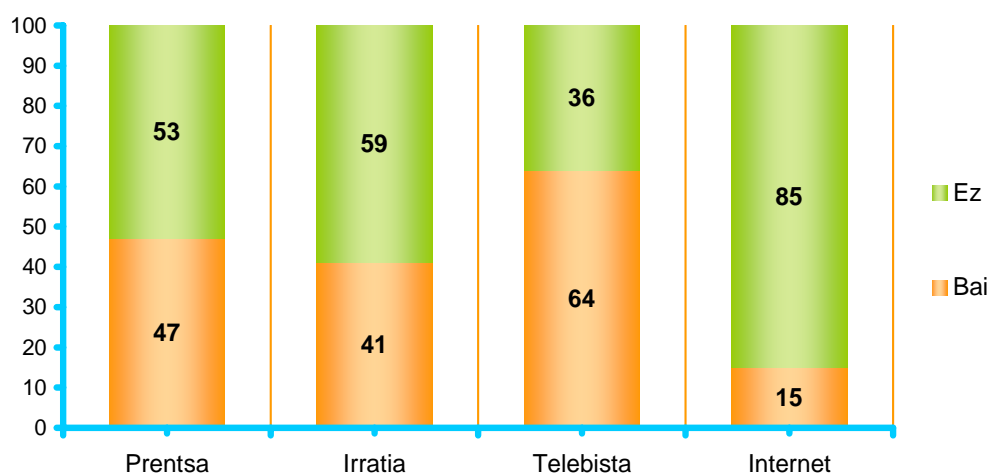
### 1.2.1 – Eztabaidaren jarraipenik izan den prentsa, irrati, telebista edo internet bidez

		GUZTIZKOAK	
ETA EZTABAIDAZ INFORMATZEKO ERABILI DITUZUN HEDABIDEEI DAGOKIENEZ,... *	PRENTSAREN BIDEZ INFORMATU ZARA ALA EZ?	Bai	47
		Ez	53
		Ed-Ee	0
	ETA IRRATIAREN BI- DEZ?	Bai	41
		Ez	59
		Ed-Ee	0
	ETA TELEBISTA BIDEZ?	Bai	64
		Ez	36
		Ed-Ee	0
	ETA INTERNET BIDEZ?	Bai	15
		Ez	85
		Ed-Ee	0
Ehuneko bertikalak		100	
n (absolutu haztatu gabeak)		(225)	

\* Galdera hau soilik politika orokorreko eztabaidaz hitz egiten entzun eta informatu direnei egin zaie. (%23).



Taldekako emaitzak kontsultatzeko orrialdea: 15



## 1.2.2 – Eztabaida jarraitzeko erabilitako hedabideak

	GUZTIZKOAK
ABC	1
Berria	3
Deia	5
Diario Noticias de Álava / Noticias de Gipuzkoa	3
El Correo Español / Diario Vasco	33
El Mundo	1
El País	4
Gara	3
La Razón	0
Público	0
Dohaineko prentsa	1
Antena 3 / Nova / Neox / Nitro	2
Cuatro / Canal Plus / CNN+	1
ETB (1,2, 3, SAT)	37
La Sexta	1
Tele 5 / FDF / La Siete	6
TVE (1,2, 24 horas)	9
Tokiko telebistak	0
COPE katea	0
SER katea	5
Herri Irratia	0
Onda Cero	3
Onda Vasca	3
Radio Euskadi / Euskadi irratia / Radio Vitoria	11
Radio Nacional de España	5
Beste bat	2
Bate ere ez	1
Ed-Ee	1
n (absolutu haztatu gabeak)	(225)

ETA ZEHAZKIAGO,  
ESANGO ZENIDAKE  
ZEIN HEDABIDEREN  
BIDEZ INFORMATU  
ZAREN NAGUSIKI, DELA  
TELEBISTA KATEA,  
IRRATI EMISORA,  
EGUNKARI EDO IN-  
TERNETEKO WEBA? \*

Portzentajeen batura ez da 100 bi erantzun eman ahal zirelako.

\* Galdera hau soilik politika orokorreko eztabaidaz hitz egiten entzun eta informatu direnei egin zaie. (%23).



Taldekako emaitzak kontsultatzeko orrialdea: 17

## 2 – Politika orokorraren eztabaidari buruzko iritziak

### 2.1 – Parte-hartzeei buruzko ezaugarriak

#### 2.1.1 – Giro nagusia

	GUZTIZKOAK
Herrialdeko arazoak konpontzeko proposamenak	14
Kritikak, gaitzespenak eta elkarren aurkako salaketak	61
Biak berdin **	5
Besterik	1
Ed-Ee	19
Ehuneko bertikalak	100

\* Galdera hau soilik politika orokorreko eztabaidaz hitz egiten entzun eta informatu direnei egin zaie. (%23).

\*\* Erantzun aukera hau ez zaie inkestatuei irakurri


 Taldekako emaitzak kontsultatzeko orrialdea: 19



#### 2.1.2 – Gatazka maila

	GUZTIZKOAK	
Oso gatazkatsua	5	
EZTABAIDA HONEN GARAPENA, ORO HAR, OSO GATAZKATSUA, NAHIKOA GATAZKATSUA, GATAZKA GUTXIDUNA EDO BATERE GATAZKARIK GABEA IZAN DELA ESANGO ZENUKE? *	Nahikoa gatazkatsua	31
	Gatazka gutxiduna	34
	Batere gatazkarik gabea	12
	Ed-Ee	18
Ehuneko bertikalak	100	
n (absolutu haztatu gabeak)	(225)	

\* Galdera hau soilik politika orokorreko eztabaidaz hitz egiten entzun eta informatu direnei egin zaie. (%23).

 Taldekako emaitzak kontsultatzeko orrialdea: 20

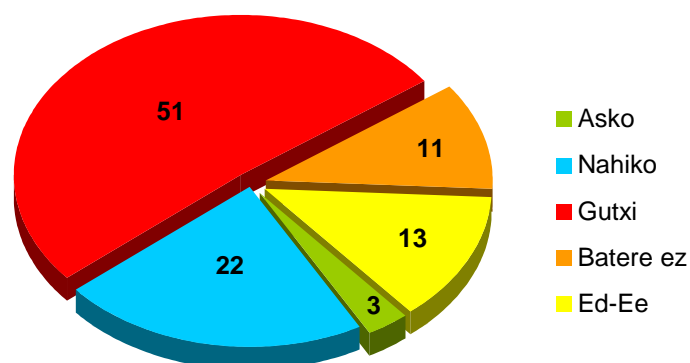
## 2.1.3 – Herritarren kezkekiko hurbiltasuna

	GUZTIZKOAK	
ETA ZEIN NEURRITAN ESANGO ZENUKE ZUK EZTABAIDAN EUSKAL HERRITARRAK GAUR EGUN BENETAN ARDURATZEN DITUZTEN GAIAK ERABILI DIRELA: ASKO, NAHIKOA, GUTXI EDO BATERE EZ? *	Asko	3
	Nahiko	22
	Gutxi	51
	Batere ez	11
	Ed-Ee	13
Ehuneko bertikalak	100	
n (absolutu haztatu gabeak)	(225)	

\* Galdera hau soilik politika orokorreko eztabaidaz hitz egiten entzun eta informatu direnei egin zaie. (%23).



Taldekako emaitzak kontsultatzeko orrialdea: 21



## 2.2 – Buruzagi politikoaren parte-hartzei buruzko balorazioak

		GUZTIZKOAK
PATXI LÓPEZ LEHENDAKARIA	Oso ondo + nahikoa ondo	24
	Erdipurdi **	25
	Oso gaizki + nahikoa gaizki	26
	Ed-Ee	25
JUANJO AGIRREZABALAGA, EAkoa	Oso ondo + nahikoa ondo	12
	Erdipurdi **	21
	Oso gaizki + nahikoa gaizki	17
	Ed-Ee	49
MIKEL ARANA, EBkoa	Oso ondo + nahikoa ondo	15
	Erdipurdi **	24
	Oso gaizki + nahikoa gaizki	12
	Ed-Ee	49
ANTONIO BASAGOITI, PPkoa	Oso ondo + nahikoa ondo	11
	Erdipurdi **	19
	Oso gaizki + nahikoa gaizki	30
	Ed-Ee	41
JOSEBA EGIBAR, PNVkoa	Oso ondo + nahikoa ondo	25
	Erdipurdi **	23
	Oso gaizki + nahikoa gaizki	18
	Ed-Ee	34
AINTZANE EZENARRO, ARA- LARrekoa	Oso ondo + nahikoa ondo	28
	Erdipurdi **	20
	Oso gaizki + nahikoa gaizki	10
	Ed-Ee	41
GORKA MANEIRO, UPDkoa	Oso ondo + nahikoa ondo	5
	Erdipurdi **	14
	Oso gaizki + nahikoa gaizki	25
	Ed-Ee	56
JOSE ANTONIO PASTOR, PSE-EEkoa	Oso ondo + nahikoa ondo	12
	Erdipurdi **	15
	Oso gaizki + nahikoa gaizki	24
	Ed-Ee	49
Ehuneko bertikalak		100
n (absolutu haztatu gabeak)		(225)

\* Galdera hau soilik politika orokorreko eztabaidaz hitz egiten entzun eta informatu direnei egin zaie. (%23).

\*\* Erantzun aukera hau ez zaie inkestatuei irakurri.



Taldekako emaitzak kontsultatzeko orrialdea: 22

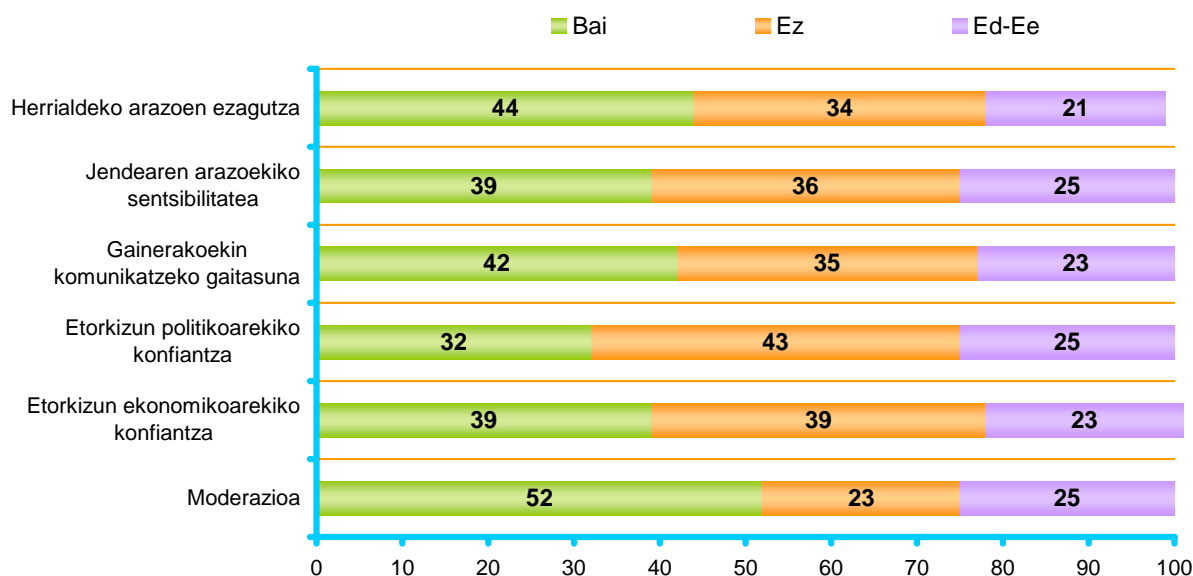
## 2.3 – Lehendakariaren jardueraren alderdi desberdinei buruzko balorazioa

		GUZTIZKOAK	
ORAIN NAHIKO NUKE ESATEA, ZURE USTEZ, PATXI LOPEZ LEHENDAKARIAK POLITIKA OROKORRARI BURUZKO EZTABAIDAN ZEHAR ERAKUTSI DUEN ... *	HERRIALDEKO ARAZOEN EZAGUTZA	Bai	44
		Ez	34
		Ed-Ee	21
	JENDEAREN ARAZOEKIKO SENSIBILITATEA	Bai	39
		Ez	36
		Ed-Ee	25
	GAINERAKOEKIN KOMUNIKATZEKO GAITASUNA	Bai	42
		Ez	35
		Ed-Ee	23
	ETORKIZUN POLITIKOAREKIKO KONFIANTZA	Bai	32
		Ez	43
		Ed-Ee	25
	ETORKIZUN EKONOMIKOAREKIKO KONFIANTZA	Bai	39
		Ez	39
		Ed-Ee	23
	MODERAZIOA	Bai	52
		Ez	23
		Ed-Ee	25
Ehuneko bertikalak		100	
n (absolutu haztatu gabeak)		(225)	

\* Galdera hau soilik politika orokorreko eztabaidaz hitz egiten entzun eta informatu direnei egin zaie. (%23).



Taldekako emaitzak kontsultatzeko orrialdea: 24

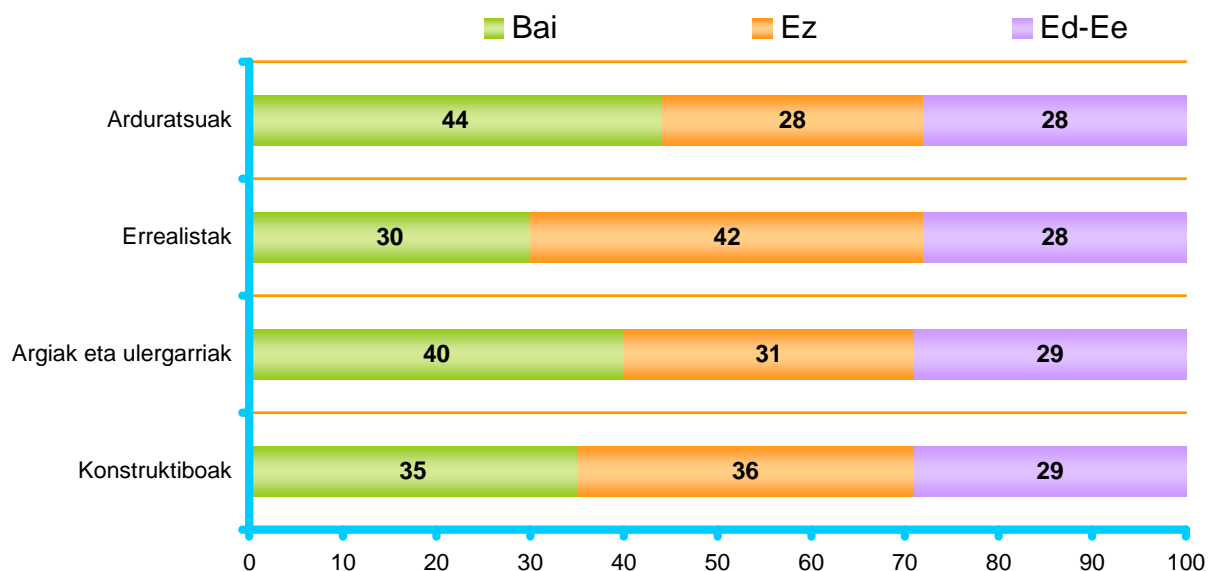


		GUZTIZKOAK	
ETA BERE OSOTASU- NEAN, EZTABAIDAN ZEHAR PATXI LÓPEZ LEHENDAKARIAREN PARTE-HARTZEAK IRUDITU ZAIZKIZU ...*	Arduratsuak	Bai	44
		Ez	28
		Ed-Ee	28
	Errealistak	Bai	30
		Ez	42
		Ed-Ee	28
	Argiak eta ulergarriak	Bai	40
		Ez	31
		Ed-Ee	29
Konstruktiboak	Bai	35	
	Ez	36	
	Ed-Ee	29	
Ehuneko bertikalak		100	
n (absolutu haztatu gabeak)		(225)	

\* Galdera hau soilik politika orokorreko eztabaidaz hitz egiten entzun eta informatu direnei egin zaie. (%23).



Taldekako emaitzak kontsultatzeko orrialdea: 26



### 3 – Zehaztasun teknikoak

Informazio bilketa **2010eko irailaren 24a eta 25a bitartean** egin zen, galdesorta egituratu eta itxia erabiliz, Euskal Autonomia Erkidegoko biztanleriaren lagin adierazgarri bati telefonoz egindako banakako elkarrizketen bidez.

**Ikerketaren diseinua, emaitzen azterketa eta txostena burutzearen ardura** Eusko Jaurlaritzaren Lehendakari-tzako Prospekzio Soziologikoen Kabineteari dagozkio soilik. Informazio bilketa San Blas etorbidea 11, Ed. C-2., 01171 Legutiano (Araba) helbidean dagoen *Gizaker SL* enpresak egin zuen.

18 urte edo gehiagoko biztanleriaren **laginak** 1000 elkarrizketa bildu zituen Euskal Autonomia Erkidego osorako, 280 Araban, 400 Bizkaian eta 320 Gipuzkoan. Datuak ondoren haztatu dira, lurraldeen arabera banaketa erreal eta perfil soziopolitikoaren arabera.

**Gizabanakoen hautaketa** prozedura polietapiko eta estratifikatuaren bidez egin zen, 20na inkestaz osaturiko ausazko ibilbideak erabiliz –50 laginketa abiapunturekin–, ondoren pertsonak sexuaren, adinaren eta lan egoera-ren arabera kuoten bidez aukeratuz.

**Lagin errorearen estimazioa**  $\pm 3,16$ koa da %95,5eko konfiantza mailarako,  $p=q=0,5$  izanik.

## 4 - Eranskina: Taldekako emaitzak

Eranskinean azaltzen diren guruzetako aldagaiak ondoko taldeetatik sortu dira:

- **Lurraldea:** Araba, Bizkaia eta Gipuzkoa.
- **Sexua:** gizona eta emakumea.
- **Adin taldeak:** 18-29, 30-45, 46-64 eta  $\geq 65$ .
- **2009ko Hauteskunde Autonomikoetako boto-oroimena:** EAJ/PNV, PSE-EE, PP, Aralar, EA, Ezker Batua, UPD, Ezker Abertzaleko hautagaitza/D3M/baliogabeko botoa, Besteak+Zuriak, Abstentzioa eta Ed/Ee.

Taldekako emaitzen irakurketa kontu handiz egin behar da, talde bakoitzean jaso dugun kopuru eskasarengatik.

## 1 – Politika orokorraren eztabaidari buruzko informazioa

### 1.1 – Politika orokorrari buruzko eztabaidaren informazioa

#### 1.1.1 – Politika orokorraren eztabaida egin izanari buruzko ezagutza

##### 1.1.1 taulak

		GUZTIZ-KOAK	LURRALDEA			SEXUA		ADIN TALDEAK			
			Araba	Bizkaia	Gipuzkoa	Gizona	Emakumea	18-29	30-45	46-64	>=65
ATZO, OSTEGUNA HILAK 23, EUSKO LEGEBILTZARREAN INTERES OROKORREKO GAIEN INGURUKO EZTABAIDA IZAN DA, POLITIKA OROKORRARI BURUZKO EZTABAIDA DEITUA. ENTZUN AL DUZU EZTABAIDA HORRI BURUZ HITZ EGITEN?	Bai	30	29	32	28	35	26	21	30	33	36
	Ez	70	70	68	72	65	74	79	70	67	64
	Ed-Ee	0	0	0	0	0	0	0	0	1	0
	Ehuneko bertikalak	100	100	100	100	100	100	100	100	100	100
	n (absolutu haztatu gabeak)	(1000)	(280)	(400)	(320)	(500)	(500)	(212)	(312)	(267)	(209)

		GUZTIZ-KOAK	2009KO HAUTESKUNDE AUTONOMIKOETAKO BOTO-OROIMENA										
			EAJ-PNV	PSE-EE	PP	Aralar	EA	Ezker Batua	UPD	Ezker Abert. hautag., D3M, baliog. botoa	Besteak+Zuriak	Abstentzioa	Ed-Ee
ATZO, OSTEGUNA HILAK 23, EUSKO LEGEBILTZARREAN INTERES OROKORREKO GAIEN INGURUKO EZTABAIDA IZAN DA, POLITIKA OROKORRARI BURUZKO EZTABAIDA DEITUA. ENTZUN AL DUZU EZTABAIDA HORRI BURUZ HITZ EGITEN?	Bai	30	37	40	43	26	18	34	75	61	27	23	23
	Ez	70	63	60	57	74	82	66	25	39	73	77	77
	Ed-Ee	0	1	0	0	0	0	0	0	0	0	0	0
	Ehuneko bertikalak	100	100	100	100	100	100	100	100	100	100	100	100
	n (absolutu haztatu gabeak)	(1000)	(188)	(115)	(33)	(32)	(19)	(29)	(6)	(27)	(20)	(285)	(246)

## 1.1.2 – Politika orokorraren eztabaidari buruzko informazio maila

### 1.1.2 taulak

	GUZTIZ-KOAK	LURRALDEA			SEXUA		ADIN TALDEAK				
		Araba	Bizkaia	Gipuzkoa	Gizona	Emakumea	18-29	30-45	46-64	>=65	
ESANGO AL ZENIDAKE ZEIN NEURRITAN INFORMATU ZAREN EZTABAIDA HORRI BURUZ? *	Asko	5	6	7	2	7	4	7	5	2	8
	Nahikoa	23	21	23	22	24	21	19	17	35	18
	Gutxi	48	51	48	46	46	49	43	53	45	45
	Ez da informatu	24	22	22	30	23	26	31	25	17	27
	Ed-Ee	0	0	1	0	0	1	0	0	0	1
	Ehuneko bertikalak	100	100	100	100	100	100	100	100	100	100
n (absolutu haztatu gabeak)	(296)	(83)	(132)	(81)	(167)	(129)	(43)	(96)	(93)	(64)	

	GUZTIZ-KOAK	2009KO HAUTESKUNDE AUTONOMIKOETAKO BOTO-OROIMENA											
		EAJ-PNV	PSE-EE	PP	Aralar	EA	Ezker Batua	UPD	Ezker Abert. hautag., D3M, baliog. botoa	Besteak+Zuriak	Absten-tzioa	Ed-Ee	
ESANGO AL ZENIDAKE ZEIN NEURRITAN INFORMATU ZAREN EZTABAIDA HORRI BURUZ? *	Asko	5	8	0	39	0	0	0	13	16	10	2	3
	Nahikoa	23	24	17	21	30	11	21	0	42	26	22	25
	Gutxi	48	37	63	23	62	64	41	67	37	60	50	44
	Ez da informatu	24	29	20	17	8	25	38	21	5	4	26	28
	Ed-Ee	0	1	0	0	0	0	0	0	0	0	0	0
	Ehuneko bertikalak	100	100	100	100	100	100	100	100	100	100	100	100
n (absolutu haztatu gabeak)	(296)	(73)	(43)	(12)	(10)	(5)	(9)	(4)	(18)	(6)	(61)	(55)	

\* Galdera hau soilik politika orokorreko eztabaidaz hitz egiten entzun dutenei egin zaie. (%30).

## 1.1.3 – Ez informatzeko arrazoiak

## 1.1.3 taulak

	GUZTIZ-KOAK	LURRALDEA			SEXUA		ADIN TALDEAK				
		Araba	Bizkaia	Gipuzkoa	Gizona	Emakumea	18-29	30-45	46-64	>=65	
ETA ZURETZAT ZEIN IZAN DA EZTABAIDAZ EZ INFORMATZEKO ARRAZOIRIK NAGUSIENA? *	Interesatzen zitzaizun baina ez duzu	18	18	29	2	13	24	30	17	25	5
	Ez zitzaizun interesatzen	42	18	47	43	46	37	46	38	38	47
	Beste lehentasun, betebeharrak batzuk	18	35	15	15	20	15	14	26	25	3
	Borroka politikoa ez duzu atsegin	7	0	0	20	6	9	0	0	0	28
	Bestelako arrazoiak	7	9	4	11	8	7	6	9	0	12
	Ed-Ee	8	19	5	9	8	8	4	10	12	6
Ehuneko bertikalak	100	100	100	100	100	100	100	100	100	100	100
n (absolutu haztatu gabeak)	(70)	(20)	(27)	(23)	(39)	(31)	(13)	(23)	(20)	(14)	

	GUZTIZ-KOAK	2009KO HAUTESKUNDE AUTONOMIKOETAKO BOTO-OROIMENA											
		EAJ-PNV	PSE-EE	PP	Aralar	EA	Ezker Batua	UPD	Ezker Abert. hautag., D3M, baliog. botoa	Besteak+Zuriak	Absten-tzioa	Ed-Ee	
ETA ZURETZAT ZEIN IZAN DA EZTABAIDAZ EZ INFORMATZEKO ARRAZOIRIK NAGUSIENA? *	Interesatzen zitzaizun baina ez duzu	18	11	0	0	0	0	100	0	0	0	24	16
	Ez zitzaizun interesatzen	42	47	64	0	100	0	0	0	0	100	36	47
	Beste lehentasun, betebeharrak batzuk zenituen	18	18	31	0	0	0	0	0	0	0	17	19
	Borroka politikoa ez duzu atsegin	7	0	0	100	0	0	0	0	100	0	0	15
	Bestelako arrazoiak	7	14	5	0	0	100	0	0	0	0	9	0
	Ed-Ee	8	10	0	0	0	0	0	100	0	0	14	3
Porcentajes verticales	100	100	100	100	100	100	100	100	100	100	100	100	
n (absolutos sin ponderar)	(70)	(21)	(9)	(1)	(1)	(1)	(3)	(1)	(1)	(1)	(14)	(17)	

\* Galdera hau soilik politika orokorreko eztabaidaz hitz egiten entzun eta informatu ez direnei egin zaie. (%7).

## 1.2 – Eztabaida jarraitzeko erabilitako hedabidea

### 1.2.1 – Eztabaidaren jarraipenik izan den prentsa, irrati, telebista edo internet bidez

#### 1.2.1 taulak

		GUZTIZ-KOAK	LURRALDEA			SEXUA		ADIN TALDEAK				
			Araba	Bizkaia	Gipuzkoa	Gizona	Emakumea	18-29	30-45	46-64	>=65	
ETA EZTABAIDAZ INFORMATZEKO ERABILI DITUZUN HEDABIDEEI DAGOKIENEZ....*	PRENTSAREN BIDEZ INFORMATU ZARA ALA EZ?	Bai	47	43	50	42	53	38	38	52	46	45
		Ez	53	57	50	58	47	62	62	48	54	55
		Ed-Ee	0	0	0	0	0	0	0	0	0	0
	ETA IRRATIAREN BIDEZ?	Bai	41	36	39	48	41	42	17	45	46	44
		Ez	59	64	61	52	59	58	83	55	54	56
		Ed-Ee	0	0	0	0	0	0	0	0	0	0
	ETA TELEBISTA BIDEZ?	Bai	64	61	64	63	58	72	62	56	58	84
		Ez	36	39	36	37	42	28	38	44	42	16
		Ed-Ee	0	0	0	0	0	0	0	0	0	0
	ETA INTERNET BIDEZ?	Bai	15	21	12	18	16	14	28	22	9	3
		Ez	85	79	88	82	84	86	71	78	91	97
		Ed-Ee	0	1	0	0	0	0	1	0	0	0
	Ehuneko bertikalak		100	100	100	100	100	100	100	100	100	100
	n (absolutu haztatu gabeak)		(225)	(63)	(104)	(58)	(128)	(97)	(30)	(73)	(73)	(49)

\* Galdera hau soilik politika orokorreko eztabaidaz hitz egiten entzun eta informatu direnei egin zaie. (%23).

			2009KO HAUTESKUNDE AUTONOMIKOETAKO BOTO-OROIMENA												
			GUZTIZ-KOAK	EAJ-PNV	PSE-EE	PP	Aralar	EA	Ezker Batua	UPD	Ezker Abert. hautag., D3M, baliog. botoa	Besteak+ Zuriak	Absten-tzioa	Ed-Ee	
ETA EZTABAIDAZ INFORMATZEKO ERABILI DITUZUN HEDABIDEEI DAGOKIENEZ,....*	PRENTSAREN BIDEZ INFORMATU ZARA ALA EZ?	Bai	47	52	56	66	40	72	43	16	66	73	34	35	
		Ez	53	48	44	34	60	28	57	84	34	27	66	65	
		Ed-Ee	0	0	0	0	0	0	0	0	0	0	0	0	
	ETA IRRATIAREN BIDEZ?	Bai	41	40	41	66	66	100	57	26	46	63	33	33	
		Ez	59	60	59	34	34	0	43	74	54	37	67	67	
		Ed-Ee	0	0	0	0	0	0	0	0	0	0	0	0	
	ETA TELEBISTA BIDEZ?	Bai	64	70	64	70	73	15	55	58	40	0	73	61	
		Ez	36	30	36	30	27	85	45	42	60	100	27	39	
		Ed-Ee	0	0	0	0	0	0	0	0	0	0	0	0	
	ETA INTERNET BIDEZ?	Bai	15	17	2	15	27	15	0	0	37	27	16	20	
		Ez	85	83	98	85	73	85	100	100	61	73	84	80	
		Ed-Ee	0	0	0	0	0	0	0	0	2	0	0	0	
	Ehuneko bertikalak			100	100	100	100	100	100	100	100	100	100	100	
	n (absolutu haztatu gabeak)			(225)	(51)	(34)	(11)	(9)	(4)	(6)	(3)	(17)	(5)	(47)	(38)

\* Galdera hau soilik politika orokorreko eztabaidaz hitz egiten entzun eta informatu direnei egin zaie. (%23).

## 1.2.2 – Eztabaida jarraitzeko erabilitako hedabideak

### 1.2.2 taulak

	GUZTIZ-KOAK	LURRALDEA			SEXUA		ADIN TALDEAK			
		Araba	Bizkaia	Gipuzkoa	Gizona	Emakumea	18-29	30-45	46-64	>=65
ABC	1	0	0	4	2	0	0	0	3	0
Berria	3	1	1	8	4	2	4	2	6	0
Deia	5	0	9	0	5	6	3	5	8	4
Diario de Noticias de Álava / Noticias de Gipuzkoa	3	2	0	9	4	2	2	1	2	6
El Correo Español / Diario Vasco	33	47	33	28	38	27	30	43	26	30
El Mundo	1	3	1	0	2	0	0	0	4	0
El País	4	3	5	1	4	4	0	1	5	7
Gara	3	2	4	3	5	1	8	2	5	0
La Razón	0	0	0	0	0	0	0	0	0	0
Público	0	0	1	0	0	1	0	0	0	2
ETA ZEHAZKIAGO, ESANGO ZENIDAKE ZEIN HEDABIDEREN BIDEZ INFORMATU ZAREN NAGUSIKI, DELA TELEBISTA KATEA, IRRATI EMISORA, EGUNKARI EDO INTERNETEKO WEBEA? *										
Dohaineko prentsa	1	0	2	0	2	0	3	2	0	0
Antena 3 / Nova / Neox / Nitro	2	0	1	5	0	5	2	0	3	5
Cuatro / Canal Plus / CNN+	1	0	1	1	0	2	5	1	0	0
ETB (1,2, 3, SAT)	37	39	36	39	33	42	44	38	29	42
La Sexta	1	0	1	0	1	0	0	0	3	0
Tele 5 / FDF / La Siete	6	4	6	5	5	6	3	8	1	9
TVE (1, 2, 24 horas)	9	9	12	4	9	10	7	3	11	19
Tokiko telebistak	0	1	0	0	0	0	0	0	0	0
COPE katea	0	1	0	0	0	0	0	0	0	0
SER katea	5	0	7	2	6	4	0	7	8	0
Herri irratia	0	0	0	1	0	1	0	0	0	1
Onda cero	3	3	4	2	3	4	0	2	5	3
Onda vasca	3	1	4	1	3	3	0	2	5	2
Radio Euskadi / Euskadi irratia / Radio Vitoria	11	23	7	12	12	9	9	14	12	5
Radio Nacional de España	5	0	4	10	5	5	0	8	3	5
Beste bat	2	1	2	2	2	1	2	3	2	0
Bate ere ez	1	0	1	1	0	1	2	1	0	0
Ed-Ee	1	1	1	1	1	1	2	1	1	0
n (absolutu haztatu gabeak)	(225)	(63)	(104)	(58)	(128)	(97)	(30)	(73)	(73)	(49)

Portzentajeen batura ez da 100 bi erantzun eman ahal zirelako.

\* Galdera hau soilik politika orokorreko eztabaidaz hitz egiten entzun eta informatu direnei egin zaie. (%23).

	GUZTIZ-KOAK	2009KO HAUTESKUNDE AUTONOMIKOETAKO BOTO-OROIMENA										
		EAJ-PNV	PSE-EE	PP	Aralar	EA	Ezker Batua	UPD	Ezker Abert. hautag., D3M, balioz. botoa	Besteak+ Zuriak	Absten-tzioa	Ed-Ee
ABC	1	0	5	0	0	0	0	0	0	0	0	0
Berria	3	1	5	0	0	0	0	0	0	15	19	2
Deia	5	19	0	0	12	0	0	0	0	19	0	2
Diario de Noticias de Álava / Noticias deGipuzkoa	3	1	8	0	0	0	0	0	0	6	10	0
El Correo Español / Diario Vasco	33	29	42	51	33	57	12	16	14	54	26	38
El Mundo	1	0	0	0	0	0	0	0	0	0	3	2
El País	4	1	9	0	0	0	0	0	0	0	7	0
Gara	3	1	0	0	0	0	0	0	53	0	2	1
La Razón	0	0	0	0	0	0	0	0	0	0	0	0
ETA ZEHAZKIAGO, ESANGO	Público	0	0	0	0	0	0	12	0	0	0	0
ZENIDAKE ZEIN HEDABIDEREN BIDEZ INFORMATU	Dohaineko prentsa	1	0	4	0	0	0	0	0	0	0	3
ZAREN NAGUSIKI, DELA TELEBISTA	Antena 3 / Nova / Neox / Nitro	2	0	0	0	0	0	0	0	0	5	6
KATEA, IRRATI EMISORA, EGUNKARI EDO INTERNETEKO WEBEA? *	Cuatro / Canal Plus / CNN+	1	1	3	0	0	0	0	0	0	0	0
	ETB (1,2, 3, SAT)	37	50	27	34	58	0	43	58	33	9	36
	La Sexta	1	0	4	0	0	0	0	0	0	0	0
	Tele 5 / FDF / La Siete	6	2	4	0	0	15	0	0	0	12	9
	TVE (1, 2, 24 horas)	9	8	18	22	0	0	0	0	2	0	4
	Tokiko telebistak	0	0	0	0	0	15	0	0	0	0	0
	COPE katea	0	0	0	0	0	0	0	2	0	0	0
	SER katea	5	7	4	0	38	0	0	0	0	0	9
	Herri irratia	0	0	0	0	0	0	0	0	0	1	0
	Onda cero	3	0	4	0	0	0	0	26	0	27	2
	Onda vasca	3	8	0	0	0	14	0	0	8	0	2
	Radio Euskadi / Euskadi irratia / Radio Vitoria	11	6	12	30	15	72	0	26	11	0	12
	Radio Nacional de España	5	5	3	0	0	0	45	0	0	27	5
	Beste bat	2	2	0	0	0	0	0	0	0	0	5
	Bate ere ez	1	2	0	0	0	0	0	0	0	0	1
	Ed-Ee	1	1	0	0	0	0	0	0	0	0	2
	n (absolutu haztatu gabeak)	(225)	(51)	(34)	(11)	(9)	(4)	(6)	(3)	(17)	(5)	(47)

Portzentajeen batura ez da 100 bi erantzun eman ahal zirelako.

\* Galdera hau soilik politika orokorreko eztabaidaz hitz egiten entzun eta informatu direnei egin zaie. (%23).

## 2 – Politika orokorraren eztabaidari buruzko iritziak

### 2.1 – Parte-hartzei buruzko ezaugarriak

#### 2.1.1 – Giro nagusia

##### 2.1.1 taulak

	GUZTIZ-KOAK	LURRALDEA				SEXUA		ADIN TALDEAK			
		Araba	Bizkaia	Gipuzkoa	Gizona	Emakumea	18-29	30-45	46-64	>=65	
ETA ZUK DAKIZUNEZ, OROKORREAN, EZTABAI-DAN IZANDAKO HITZAL-DIETAN NAGUSI IZAN DIRA... *	Herraldeko arazoak konpontzeko proposamenak	14	11	13	16	13	15	5	15	15	15
	Kritikak, gaitzespenak eta elkarren aurkako salaketak	61	64	62	59	63	58	80	51	66	61
	Biak berdin **	5	8	5	3	5	4	5	4	6	4
	Besterik	1	3	1	0	1	1	0	1	2	2
	Ed-Ee	19	13	19	23	17	21	9	30	11	19
Ehuneko bertikalak	100	100	100	100	100	100	100	100	100	100	100
n (absolutu haztatu gabeak)	(225)	(63)	(104)	(58)	(128)	(97)	(30)	(73)	(73)	(49)	

	GUZTIZ-KOAK	2009KO HAUTESKUNDE AUTONOMIKOETAKO BOTO-OROIMENA											
		EAJ-PNV	PSE-EE	PP	Aralar	EA	Ezker Batua	UPD	Ezker Abert. hautag., D3M, baliog. botoa	Besteak+Zuriak	Abstentzioa	Ed-Ee	
ETA ZUK DAKIZUNEZ, OROKORREAN, EZTABAI-DAN IZANDAKO HITZAL-DIETAN NAGUSI IZAN DIRA... *	Herraldeko arazoak konpontzeko proposamenak	14	6	23	2	15	29	0	0	21	0	21	9
	Kritikak, gaitzespenak eta elkarren aurkako salaketak	61	64	63	95	76	14	74	26	63	73	62	43
	Biak berdin **	5	12	5	0	0	0	0	0	0	0	2	5
	Besterik	1	0	1	0	0	0	12	16	0	0	2	0
	Ed-Ee	19	17	8	2	9	57	14	58	17	27	14	43
Ehuneko bertikalak	100	100	100	100	100	100	100	100	100	100	100	100	
n (absolutu haztatu gabeak)	(225)	(51)	(34)	(11)	(9)	(4)	(6)	(3)	(17)	(5)	(47)	(38)	

\* Galdera hau soilik politika orokorreko eztabaidaz hitz egiten entzun eta informatu direnei egin zaie. (%23).

\*\* Erantzun aukera hau ez zaie inkestatuei irakurri

## 2.1.2 – Gatazka maila

## 2.1.2 taulak

	GUZTIZ-KOAK	LURRALDEA			SEXUA		ADIN TALDEAK				
		Araba	Bizkaia	Gipuzkoa	Gizona	Emakumea	18-29	30-45	46-64	>=65	
EZTABAIDA HONEN GARAPENA, ORO HAR, OSO GATAZKATSUA, NAHIKOA GATAZKATSUA, GATAZKA GUTXIDUNA EDO BATERE GATAZKARIK GABEA IZAN DELA ESANGO ZENUKE? *	Oso gatazkatsua	5	4	4	8	4	6	4	8	4	3
	Nahikoa gatazkatsua	31	29	30	33	32	28	36	29	24	39
	Gatazka gutxiduna	34	43	33	33	37	30	33	40	33	30
	Batere gatazkarik gabea	12	10	11	13	13	9	10	9	17	9
	Ed-Ee	18	15	21	14	12	27	17	15	23	19
Ehuneko bertikalak	100	100	100	100	100	100	100	100	100	100	100
n (absolutu haztatu gabeak)	(225)	(63)	(104)	(58)	(128)	(97)	(30)	(73)	(73)	(49)	

	GUZTIZ-KOAK	2009KO HAUTESKUNDE AUTONOMIKOETAKO BOTO-OROIMENA											
		EAJ-PNV	PSE-EE	PP	Aralar	EA	Ezker Batua	UPD	Ezker Abert. hautag., D3M, baliog. botoa	Besteak+Zuriak	Absten-tzioa	Ed-Ee	
EZTABAIDA HONEN GARAPENA, ORO HAR, OSO GATAZKATSUA, NAHIKOA GATAZKATSUA, GATAZKA GUTXIDUNA EDO BATERE GATAZKARIK GABEA IZAN DELA ESANGO ZENUKE? *	Oso gatazkatsua	5	0	4	14	21	0	0	0	27	0	4	4
	Nahikoa gatazkatsua	31	37	33	52	31	72	19	0	38	19	26	23
	Gatazka gutxiduna	34	24	44	25	44	15	81	16	14	54	33	34
	Batere gatazkarik gabea	12	15	6	8	4	0	0	26	16	27	19	5
	Ed-Ee	18	24	14	0	0	14	0	58	6	0	18	34
Ehuneko bertikalak	100	100	100	100	100	100	100	100	100	100	100	100	
n (absolutu haztatu gabeak)	(225)	(51)	(34)	(11)	(9)	(4)	(6)	(3)	(17)	(5)	(47)	(38)	

\* Galdera hau soilik politika orokorreko eztabaidaz hitz egiten entzun eta informatu direnei egin zaie. (%23).

## 2.1.3 – Herritarren kezkekiko hurbiltasuna

### 2.1.3 taulak

	GUZTIZ-KOAK	LURRALDEA			SEXUA		ADIN TALDEAK				
		Araba	Bizkaia	Gipuzkoa	Gizona	Emakumea	18-29	30-45	46-64	>=65	
ETA ZEIN NEURRITAN ESANGO ZENUKE ZUK EZTAB AidAN EUSKAL HERRITARRAK GAUR EGUN BENETAN ARDURATZEN DITUZTEN GAIK ERABILI DIRELA: ASKO, NAHIKOA, GUTXI EDO BATERE EZ? *	Asko	3	0	2	5	4	1	2	6	1	0
	Nahiko	22	28	19	25	25	18	14	22	16	34
	Gutxi	51	49	54	47	51	52	77	54	45	40
	Batere ez	11	13	11	10	12	10	0	6	20	13
	Ed-Ee	13	9	14	13	8	20	8	12	17	13
	Ehuneko bertikalak	100	100	100	100	100	100	100	100	100	100
n (absolutu haztatu gabeak)	(225)	(63)	(104)	(58)	(128)	(97)	(30)	(73)	(73)	(49)	

	GUZTIZ-KOAK	2009KO HAUTESKUNDE AUTONOMIKOETAKO BOTO-OROIMENA											
		EAJ-PNV	PSE-EE	PP	Aralar	EA	Ezker Batua	UPD	Ezker Abert. hautag., D3M, baliog. botoa	Besteak+ Zuriak	Absten-tzioa	Ed-Ee	
ETA ZEIN NEURRITAN ESANGO ZENUKE ZUK EZTAB AidAN EUSKAL HERRITARRAK GAUR EGUN BENETAN ARDURATZEN DITUZTEN GAIK ERABILI DIRELA: ASKO, NAHIKOA, GUTXI EDO BATERE EZ? *	Asko	3	5	4	0	12	0	0	0	0	0	0	3
	Nahiko	22	24	20	23	16	71	21	0	20	10	23	22
	Gutxi	51	49	58	72	27	29	57	42	49	90	43	50
	Batere ez	11	7	10	0	15	0	0	0	20	0	19	13
	Ed-Ee	13	14	8	5	29	0	22	58	11	0	15	13
	Ehuneko bertikalak	100	100	100	100	100	100	100	100	100	100	100	100
n (absolutu haztatu gabeak)	(225)	(51)	(34)	(11)	(9)	(4)	(6)	(3)	(17)	(5)	(47)	(38)	

\* Galdera hau soilik politika orokorreko eztabaidaz hitz egiten entzun eta informatu direnei egin zaie. (%23).

## 2.2 – Buruzagi politikoaren parte-hartzei buruzko balorazioak

## 2.2 taulak

		GUZTIZ-KOAK	LURRALDEA			SEXUA		ADIN TALDEAK			
			Araba	Bizkaia	Gipuzkoa	Gizona	Emakumea	18-29	30-45	46-64	>=65
PATXI LÓPEZ LEHENDAKARIA	Oso ondo + nahikoa ondo	24	23	23	27	23	27	24	18	19	43
	Erdipurdi **	25	25	23	30	26	25	27	31	26	15
	Oso gaizki + nahikoa gaizki	26	29	30	14	29	21	31	22	31	20
	Ed-Ee	25	23	23	28	22	28	18	29	25	21
JUANJO AGIRREZABALAGA, EAKoa	Oso ondo + nahikoa ondo	12	17	11	14	15	10	8	7	15	20
	Erdipurdi **	21	14	26	13	20	22	19	22	23	17
	Oso gaizki + nahikoa gaizki	17	21	20	11	22	12	13	17	19	19
	Ed-Ee	49	49	43	62	44	57	60	54	42	44
MIKEL ARANA, EBkoa	Oso ondo + nahikoa ondo	15	17	15	13	16	13	9	10	24	13
	Erdipurdi **	24	24	26	21	27	20	34	21	29	18
	Oso gaizki + nahikoa gaizki	12	12	17	3	15	8	9	13	11	15
	Ed-Ee	49	48	42	64	41	59	47	56	37	54
ANTONIO BASAGOITI, PPkoa	Oso ondo + nahikoa ondo	11	19	11	7	14	5	17	7	10	14
	Erdipurdi **	19	12	20	18	16	23	7	24	22	14
	Oso gaizki + nahikoa gaizki	30	29	32	26	34	24	46	23	31	28
	Ed-Ee	41	40	37	50	36	47	29	47	38	44
JOSEBA EGIBAR, PNVkoa	Oso ondo + nahikoa ondo	25	23	29	18	25	25	20	17	27	40
	Erdipurdi **	23	21	26	18	23	23	27	30	23	8
	Oso gaizki + nahikoa gaizki	18	20	17	22	23	12	34	12	22	14
	Ed-Ee	34	36	29	42	29	40	20	41	28	38
AINTZANE EZENARRO, ARALARrekoa	Oso ondo + nahikoa ondo	28	25	31	25	31	25	34	20	32	33
	Erdipurdi **	20	12	23	20	22	18	23	26	18	15
	Oso gaizki + nahikoa gaizki	10	14	11	6	12	7	6	8	15	8
	Ed-Ee	41	49	35	50	35	49	37	46	35	44
GORKA MANEIRO, UPDKoa	Oso ondo + nahikoa ondo	5	8	5	4	7	3	6	4	8	2
	Erdipurdi **	14	15	15	10	12	16	5	18	15	11
	Oso gaizki + nahikoa gaizki	25	21	29	20	32	17	37	19	28	24
	Ed-Ee	56	56	51	66	49	64	52	59	49	63
JOSE ANTONIO PASTOR, PSE-EEkoa	Oso ondo + nahikoa ondo	12	17	11	13	15	9	12	2	16	25
	Erdipurdi **	15	12	18	11	15	15	6	21	17	7
	Oso gaizki + nahikoa gaizki	24	26	28	14	29	16	31	22	30	15
	Ed-Ee	49	45	43	62	41	60	51	55	37	53
	Ehuneko bertikalak	100	100	100	100	100	100	100	100	100	100
	n (absolutu haztatu gabeak)	(225)	(63)	(104)	(58)	(128)	(97)	(30)	(73)	(73)	(49)

\* Galdera hau soilik politika orokorreko eztabaidaz hitz egiten entzun eta informatu direnei egin zaie. (%23).

\*\* Erantzun aukera hau ez zaie inkestatuei irakurri.

		GUZTIZ-KOAK	2009KO HAUTESKUNDE AUTONOMIKOETAKO BOTO-OROIMENA										
			EAJ-PNV	PSE-EE	PP	Aralar	EA	Ezker Batua	UPD	Ezker Abert. hautag., D3M, baliog. botoa	Besteak+ Zuriak	Abstentzioa	Ed-Ee
PATXI LÓPEZ LEHENDAKARIA	Oso ondo + nahikoa ondo	24	1	49	20	15	0	13	0	0	0	25	39
	Erdipurdi **	25	34	33	8	0	0	60	16	9	81	15	21
	Oso gaizki + nahikoa gaizki	26	42	5	44	64	43	12	0	72	19	27	11
	Ed-Ee	25	23	13	28	21	57	14	84	19	0	33	30
JUANJO AGIRREZABALAGA, EAkoa	Oso ondo + nahikoa ondo	12	15	9	22	15	14	21	0	34	0	9	10
	Erdipurdi **	21	33	17	0	9	0	22	16	41	63	23	7
	Oso gaizki + nahikoa gaizki	17	12	29	32	20	15	12	0	0	37	14	14
	Ed-Ee	49	39	46	46	57	72	45	84	26	0	54	69
MIKEL ARANA, EBkoa	Oso ondo + nahikoa ondo	15	29	0	30	24	14	35	0	24	0	10	15
	Erdipurdi **	24	34	26	8	7	29	7	16	48	36	29	10
	Oso gaizki + nahikoa gaizki	12	8	18	22	12	0	12	0	0	64	9	8
	Ed-Ee	49	30	56	40	57	57	45	84	28	0	52	68
ANTONIO BASAGOITI, PPkoa	Oso ondo + nahikoa ondo	11	7	17	48	0	0	0	16	0	0	8	10
	Erdipurdi **	19	19	27	0	12	0	60	0	0	54	14	16
	Oso gaizki + nahikoa gaizki	30	44	14	14	40	43	25	0	78	46	37	13
	Ed-Ee	41	31	43	38	48	57	14	84	22	0	42	62
JOSEBA EGIBAR, PNVkoa	Oso ondo + nahikoa ondo	25	55	15	8	65	14	19	16	10	10	18	20
	Erdipurdi **	23	19	24	30	15	29	53	0	39	63	26	7
	Oso gaizki + nahikoa gaizki	18	5	28	24	16	0	0	0	24	27	15	28
	Ed-Ee	34	21	32	38	4	57	28	84	26	0	41	45
AINTZANE EZENARRO, ARALARrekoa	Oso ondo + nahikoa ondo	28	50	20	15	89	28	43	0	34	19	18	20
	Erdipurdi **	20	22	27	0	7	15	31	16	40	54	24	3
	Oso gaizki + nahikoa gaizki	10	3	11	39	0	0	12	0	9	27	7	14
	Ed-Ee	41	25	43	46	4	57	14	84	17	0	51	63
GORKA MANEIRO, UPDKoa	Oso ondo + nahikoa ondo	5	4	0	30	0	0	0	16	2	0	3	10
	Erdipurdi **	14	27	10	10	0	15	29	0	0	54	15	3
	Oso gaizki + nahikoa gaizki	25	30	18	22	52	28	12	0	58	46	22	23
	Ed-Ee	56	39	72	38	48	57	59	84	40	0	61	64
JOSE ANTONIO PASTOR, PSE-EEkoa	Oso ondo + nahikoa ondo	12	9	16	25	0	0	21	0	0	0	10	19
	Erdipurdi **	15	20	24	0	0	15	22	0	2	63	14	3
	Oso gaizki + nahikoa gaizki	24	42	2	36	58	28	0	16	72	37	21	13
	Ed-Ee	49	28	58	38	42	57	57	84	26	0	56	65
Ehuneko bertikalak		100	100	100	100	100	100	100	100	100	100	100	100
n (absolutu haztatu gabeak)		(225)	(51)	(34)	(11)	(9)	(4)	(6)	(3)	(17)	(5)	(47)	(38)

\* Galdera hau soilik politika orokorreko eztabaidaz hitz egiten entzun eta informatu direnei egin zaie. (%23).

\*\* Erantzun aukera hau ez zaie inkestatuei irakurri.

## 2.3 – Lehendakariaren jardueraren alderdi desberdinei buruzko balorazioa

### 2.3 taulak

			GUZTIZ-KOAK	LURRALDEA			SEXUA		ADIN TALDEAK			
				Araba	Bizkaia	Gipuzkoa	Gizona	Emakumea	18-29	30-45	46-64	>=65
HERRIALDEKO ARAZOEN EZAGUTZA	Bai		44	45	47	37	46	41	35	44	46	48
	Ez		34	37	33	37	35	33	46	31	36	31
	Ed-Ee		21	18	20	26	19	25	19	26	18	21
JENDEAREN ARAZOEKIKO SENTSIBILITATEA	Bai		39	32	41	36	40	37	41	37	29	53
	Ez		36	53	34	33	39	33	46	32	47	23
	Ed-Ee		25	15	25	31	21	30	13	32	24	23
ORAIN NAHIKO NUKE ESATEA, ZURE USTEZ, PATXI LOPEZ LEHENDAKARIAK POLITIKA OROKORRARI BURUZKO EZTABAI-DAN ZEHAR ERAKUTSI DUEN ... *	Bai	GAINERAKOEKIN KOMUNIKATZEKO GAITASUNA	42	46	41	41	45	38	49	39	33	55
	Ez		35	37	36	30	34	35	40	32	45	20
	Ed-Ee		23	18	22	29	21	27	11	29	22	25
ETORKIZUN POLITIKOAREKIKO KONFIANTZA	Bai		32	30	35	27	31	34	31	33	27	39
	Ez		43	49	41	44	47	38	51	35	51	39
	Ed-Ee		25	21	24	29	22	29	18	32	22	22
ETORKIZUN EKONOMI-KOAREKIKO KONFIANTZA	Bai		39	36	37	42	41	35	45	45	29	38
	Ez		39	42	42	29	41	35	42	26	52	38
	Ed-Ee		23	21	20	29	18	30	13	29	19	24
MODERAZIOA	Bai		52	60	52	50	57	45	47	58	49	52
	Ez		23	20	23	22	22	23	40	13	29	18
	Ed-Ee		25	19	25	29	21	31	13	30	22	30
Ehuneko bertikalak			100	100	100	100	100	100	100	100	100	100
n (absolutu haztatu gabeak)			(225)	(63)	(104)	(58)	(128)	(97)	(30)	(73)	(73)	(49)

\* Galdera hau soilik politika orokorreko eztabaidaz hitz egiten entzun eta informatu direnei egin zaie. (%23).

			2009KO HAUTESKUNDE AUTONOMIKOETAKO BOTO-OROIMENA											
			GUZTIZ-KOAK	EAJ-PNV	PSE-EE	PP	Aralar	EA	Ezker Batua	UPD	Ezker Abert. hautag., D3M, baliog. botoa	Besteak+Zuriak	Abstenzioa	Ed-Ee
HERRIALDEKO ARAZOEN EZAGUTZA	Bai		44	16	79	55	29	72	72	26	0	63	34	53
	Ez		34	61	7	24	62	28	13	16	79	37	37	23
	Ed-Ee		21	23	14	20	9	0	14	58	21	0	29	24
JENDEAREN ARAZOEKIKO SENTSIBILITATEA	Bai		39	20	69	40	24	0	38	0	9	27	32	49
	Ez		36	56	10	40	38	43	13	42	74	63	43	25
	Ed-Ee		25	24	21	20	38	57	48	58	17	10	25	26
ORAIN NAHIKO NUKE ESATEA, ZURE USTEZ, PATXI LOPEZ LEHENDAKARIAK POLITIKA OROKORRARI BURUZKO EZTABAI-DAN ZEHAR ERAKUTSI DUEN ... *	GAINERAKOEKIN KOMUNIKATZEKO GAITASUNA	Bai	42	27	75	48	4	15	44	42	9	27	33	49
		Ez	35	54	7	32	79	28	19	0	68	73	40	22
		Ed-Ee	23	18	18	20	18	57	36	58	23	0	27	29
ETORKIZUN POLITIKOAREKIKO KONFIANTZA	Bai		32	10	59	32	29	15	12	16	0	37	36	34
	Ez		43	65	20	48	62	28	52	0	80	63	35	40
	Ed-Ee		25	25	21	20	9	57	36	84	20	0	29	26
ETORKIZUN EKONOMI-KOAREKIKO KONFIANTZA	Bai		39	16	74	42	44	15	43	42	14	9	34	37
	Ez		39	62	10	38	47	28	21	0	70	81	38	39
	Ed-Ee		23	22	16	20	9	57	36	58	17	10	28	24
MODERAZIOA	Bai		52	38	79	50	44	15	64	42	25	54	50	50
	Ez		23	33	9	30	43	14	0	0	49	36	22	20
	Ed-Ee		25	30	12	20	13	72	36	58	26	10	28	30
Ehuneko bertikalak			100	100	100	100	100	100	100	100	100	100	100	100
n (absolutu haztatu gabeak)			(225)	(51)	(34)	(11)	(9)	(4)	(6)	(3)	(17)	(5)	(47)	(38)

\* Galdera hau soilik politika orokorreko eztabaidaz hitz egiten entzun eta informatu direnei egin zaie. (%23).

		GUZTIZ-KOAK	LURRALDEA			SEXUA		ADIN TALDEAK				
			Araba	Bizkaia	Gipuzkoa	Gizona	Emakumea	18-29	30-45	46-64	>=65	
ETA BERE OSOTASUNEAN, EZTABAIDAN ZEHAR PATXI LÓPEZ LEHENDAKARIAREN PARTE-HARTZEAK IRUDITU ZAIZKIZU ...*	ARDURATSUAK	Bai	44	41	42	50	47	40	55	47	37	42
		Ez	28	27	32	18	28	27	31	22	33	28
		Ed-Ee	28	32	26	32	25	33	14	31	30	30
	ERREALISTAK	Bai	30	27	31	28	30	30	31	33	20	37
		Ez	42	44	44	38	44	40	55	37	52	28
		Ed-Ee	28	29	25	34	26	30	14	29	27	35
	ARGIAK ETA ULERGARRIAK	Bai	40	44	40	38	42	37	40	40	38	43
		Ez	31	28	33	30	33	29	46	30	36	19
		Ed-Ee	29	28	27	32	24	34	14	31	26	37
KONSTRUKTIBOAK	Bai	35	36	31	43	35	36	28	41	23	47	
	Ez	36	36	42	24	37	35	50	31	46	20	
	Ed-Ee	29	28	27	33	28	30	22	28	30	33	
Ehuneko bertikalak		100	100	100	100	100	100	100	100	100	100	
n (absolutu haztatu gabeak)		(225)	(63)	(104)	(58)	(128)	(97)	(30)	(73)	(73)	(49)	

\* Galdera hau soilik politika orokorreko eztabaidaz hitz egiten entzun eta informatu direnei egin zaie. (%23).

		GUZTIZ-KOAK	2009KO HAUTESKUNDE AUTONOMIKOETAKO BOTO-OROIMENA											
			EAJ-PNV	PSE-EE	PP	Aralar	EA	Ezker Batua	UPD	Ezker Abert. hautag., D3M, baliog. botoa	Besteak+Zuriak	Absten-tzioa	Ed-Ee	
ETA BERE OSOTASUNEAN, EZTABAIDAN ZEHAR PATXI LÓPEZ LEHENDAKARIAREN PARTE-HARTZEAK IRUDITU ZAIZKIZU ...*	ARDURATSUAK	Bai	44	34	75	42	15	0	56	0	18	54	41	37
		Ez	28	46	11	30	62	43	7	16	53	46	25	18
		Ed-Ee	28	20	14	28	24	57	36	84	29	0	35	45
	ERREALISTAK	Bai	30	15	67	32	15	0	13	0	0	27	23	29
		Ez	42	61	18	32	62	43	50	16	77	73	50	27
		Ed-Ee	28	24	16	36	24	57	36	84	23	0	27	45
	ARGIAK ETA ULERGARRIAK	Bai	40	40	64	25	27	15	13	0	21	36	40	32
		Ez	31	41	19	39	41	28	38	16	56	64	32	19
		Ed-Ee	29	19	16	36	32	57	48	84	23	0	27	49
	KONSTRUKTIBOAK	Bai	35	19	60	34	15	29	56	0	9	0	43	29
		Ez	36	58	12	38	76	14	7	16	68	100	33	26
		Ed-Ee	29	23	27	28	9	57	36	84	23	0	25	45
	Ehuneko bertikalak		100	100	100	100	100	100	100	100	100	100	100	100
	n (absolutu haztatu gabeak)		(225)	(51)	(34)	(11)	(9)	(4)	(6)	(3)	(17)	(5)	(47)	(38)

\* Galdera hau soilik politika orokorreko eztabaidaz hitz egiten entzun eta informatu direnei egin zaie. (%23).





## POLITIKA OROKORRAREN EZTABAIDA

---

2010EKO IRAILA